



COLEÇÃO

2022

---

VILLAGRES



## A EMPRESA | THE GROUP

Villagres, marca de um grupo inovador, com resultados de sucesso obtidos mediante estratégia empresarial definida e tecnologia de última geração. Apostamos no desenvolvimento de produtos criativos e funcionais, que transformam sonhos em ambientes, com excelência, eficiência e estética.

Um grupo consolidado no mercado, que desenvolve soluções em porcelanato para amplo segmento da construção civil. Diversos formatos com tecnologia de impressão digital Full HD, compõem uma linha de produtos versátil e eficiente para um projeto completo.

*Villagres, brands of an innovative group with successful results through defined business strategy and latest technology. We invest in the development of creative and functional products that transform dreams into environments with excellence, efficiency and aesthetics.*

*A consolidated group in the market, develops solutions for large porcelain tile segment construction. Several formats with Full HD digital printing technology, make up a line of versatile and efficient products for a complete project.*



### COLEÇÃO NIEMEYER 03

Cathedral.....	04
Ravello.....	07
Memorial.....	09
Ibirapuera.....	11
Capela.....	12

### COLEÇÃO NATURALE 13

Bali.....	14
Alameda.....	16
Home.....	17
Old.....	20
Kiri.....	21
Origami.....	22
Amsterdam Grid.....	23
Vecchia.....	24
Amsterdam.....	25
Alaska.....	26
Rovere.....	27
Ceratto.....	29
Aroeira.....	31
Amazônia.....	33
Country.....	35
Madero.....	37
Castano.....	40
Laminata.....	40
Ecofloor.....	41
Natural.....	42
Baobá.....	43
Nogueira.....	44

### COLEÇÃO MARMO 45

Atlantis.....	48
Bianco Thassos.....	49
Galaxy.....	51
Grecco.....	54
Travertino Titanium.....	56
Amazonita.....	57
Colosso.....	59
Amani.....	60
Alicante.....	62
Royal Black.....	63
Monte Bianco.....	65
Artemis.....	68
Savoy.....	70
Bronze Venato.....	71
Palazzo Ducale.....	73
Marmo Reale.....	80
Athenas.....	81
Castellamare Bianco.....	82
Bianco Carrara.....	85
Palazzo Venezia.....	87
Antique.....	89
Marmo D'oro.....	91
Cabernet.....	93
Marfil.....	96
Ônix.....	97
Etruscan.....	98

### COLEÇÃO METROPOLITANA 99

Copan.....	100
Berlin.....	108
Monterrey.....	109
Vegas.....	113
Munique.....	116
Unique.....	118
City.....	120
Capolavoro.....	121
Industrial.....	124
Paviment.....	125
Itamaraty.....	126
Urbano.....	127
Boston.....	128
New York.....	129
Tarmac.....	129
San Francisco.....	130
Denver.....	130

### COLEÇÃO BISTRÔ 131

Equilibrium.....	132
Caribbean.....	133
Marbella.....	136
Kyoto.....	137
Ironwork.....	140

### COLEÇÃO MONOCOLORE 141

Clean.....	142
------------	-----

### COLEÇÃO MINERALE 143

Lombardia.....	145
Arizona.....	149
Nudi.....	150
Black Stone.....	152
Acapulco.....	153



# COLEÇÃO Niemeyer

Os tons de brancos e cinzas delineiam as curvas de Oscar Niemeyer na pele do concreto armado. Uma linha assinada por seu bisneto, arquiteto e designer Paulo Niemeyer como uma homenagem ao grande arquiteto brasileiro.




# Linha Cathedral

A linha Cathedral faz parte da icônica coleção Niemeyer e, assim como os demais projetos desse contexto, valoriza a plasticidade e a veracidade do concreto, homenageando a Catedral de Brasília, localizada no eixo monumental da capital do Brasil.  
*The Cathedral line is part of the iconic and worldwide famous Brazilian Architect Oscar Niemeyer collection and like other projects in this context, values the plasticity and veracity of concrete, honoring the Cathedral of Brasília, located on the monumental axle of Brazilian Capital.*

VILLAEXCLUSIVE

6 FACES



Porcelanato **Cathedral Off White** | 82 x 141,5cm | 32 x 55" | Ref. 820007 | LI2 | V3  
Retificado Natural | *Rectified Matt*

LI 2 | Ambientes internos residenciais e comerciais com alto tráfego.  
*Inside residential areas and commercial areas with high traffic.*

VILLAEXCLUSIVE

6 FACES



Porcelanato **Cathedral Cement** | 82 x 141,5cm | 32 x 55" | Ref. 820008 | LI2 | V3  
Retificado Natural | *Rectified Matt*

LI 2 | Ambientes internos residenciais e comerciais com alto tráfego.  
*Inside residential areas and commercial areas with high traffic.*


Porcelanato **Cathedral Cement** | 63 x 108cm | 25 x 45" | Ref. 630051 | LE2 | V3  
Espessura 8,5mm | 6 faces | Retificado Externo | *Granilled Out*

LE 2 | Ambientes externos descobertos  
*Outside uncovered areas*

VILLAEXCLUSIVE



6+ACCES




Porcelanato **Cathedral Off White** | 108 x 108cm | 42 x 42"  
Ref. 108011 | LI2 | V3 | Retificado Natural | *Rectified Matt*

LI 2 | Ambientes internos residenciais e comerciais com alto tráfego.  
*Inside residential areas and commercial areas with high traffic.*

VILLAEXCLUSIVE



6+ACCES



Porcelanato **Cathedral Cement** | 108 x 108cm | 42 x 42"  
Ref. 108012 | LI2 | V3 | Retificado Natural | *Rectified Matt*

LI 2 | Ambientes internos residenciais e comerciais com alto tráfego.  
*Inside residential areas and commercial areas with high traffic.*



Arquiteta Priscila Mortare | Foto - Fávoro Jr.

# Linha Ravello

Uma linha em homenagem ao Auditório Niemeyer em Ravello, Itália. O icônico edifício é um pedaço da arquitetura moderna encaixada na beleza medieval da costa Amalfitana. Um elemento branco em formato de uma enorme caixa acústica, debruçado em um precipício junto ao mar, aberto pela transparência dos grandes vitrais nas fachadas frontal e lateral, que refletem e duplicam a paisagem histórica das antigas construções espalhadas pela costa em queda seguindo na direção das águas mediterrâneas.

*In honor of the Niemeyer Auditorium in Ravello, Italy. The iconic building is a piece of modern architecture embedded in the medieval beauty of the Amalfi coast. A white element in the shape of a huge sound box, leaning on a precipice by the sea, opened by the transparency of the large stain glass window on the front and side walls, which reflect and duplicate the historic landscape of the old buildings distributed along the falling coast, following in the direction of the Mediterranean waters.*

VILLAEXCLUSIVE

6 FACES



Porcelanato **Ravello** | 80,5 x 140cm | 32 x 55" | Ref. 800017 | L1 | V3  
Retificado Polido Brilhante | *Rectified Shine Polished*

**L1** | Ambientes Internos residenciais e comerciais com baixo tráfego.  
*Inside residential areas and commercial areas with low traffic.*




# Linha Memorial

O consagrado concreto de Oscar Niemeyer, desta vez com as realistas marcas da caixaria, disponível em formato retangular ou régua, é inspirado pelo Memorial da América Latina, uma obra que dissemina expressões criativas e estabelece laços culturais entre as nações.

*Oscar Niemeyer's acclaimed concrete, this time with realistic box marks, available in a rectangular and planks format, is inspired by the Latin America Memorial, a work that disseminates creative expressions and establishes cultural ties between nations.*

VILLAEXCLUSIVE

4 FACES




Porcelanato **Memorial** | 82 x 141,5cm | 32 x 55" | Ref. 820009 | LI2 | V3  
Retificado Natural | *Rectified Matt*

LI 2 | Ambientes internos residenciais e comerciais com alto tráfego.  
*Inside residential areas and commercial areas with high traffic.*

VILLAEXCLUSIVE

16 FACES



Porcelanato **Memorial** | 20 x 141,5cm | 8 x 55" | Ref. 200026 | LI2 | V3  
Retificado Natural | *Rectified Matt*

LI 2 | Ambientes internos residenciais e comerciais com alto tráfego.  
*Inside residential areas and commercial areas with high traffic.*



# Linha Ibirapuera

Como homenagem à marquise projetada por Oscar Niemeyer e ao próprio Parque Ibirapuera, essa linha apresenta um terrazzo, tendência veneziana resgatada dos anos 40, um concreto com fragmentos de diversas rochas, um revestimento charmoso para ambientes externos.

*As a tribute to the marquise designed by Oscar Niemeyer, the famous Brazilian Architect and Ibirapuera Park itself, this line features a terrazzo, a Venetia trend rescued from the 1940s, concrete with fragments of various rocks, a charming covering for outdoor environments.*



Porcelanato **Ibirapuera** | 92 x 92cm | 36 x 36" | Ref. 920032 | LE2 | V2  
Retificado Externo | *Rectified Granilled Out*

**LE 2** | Ambientes externos descobertos.  
*Outside uncovered areas.*

# Linha Capela

A linha homenageia a Capela Nossa Senhora de Fatima, primeiro templo religioso construído em Brasília, projetado por Oscar Niemeyer. O consagrado concreto, como uma variação da nossa linha Cathedral, mas com um toque de decor, um relevo trabalhado dando o charme de uma Capela.

*The line honor the Nossa Senhora de Fatima Chapel, the first religious temple built in Brasília, designed by Oscar Niemeyer. The consecrated concrete, as a variation of our Cathedral line, but with a touch of decor, a relief working giving the charm of a Chapel.*



Porcelanato **Capela Cement** | 50 x 100cm | 20 x 40" | Ref. 10094  
LR | V3 | Retificado Acetinado com Relevo | *Rectified Matt with Relief*

**LR** | Uso exclusivo como revestimento de parede.  
*Exclusive for walls.*



# COLEÇÃO NATURALE

A exuberância nativa das madeiras, impressa em tábuas de porcelanato de alta definição, absorve todo o aconchego do ambiente natural. Texturas, relevos e cores compõem uma coleção de possibilidades onde a madeira é sempre bem vinda.

## Linha Bali

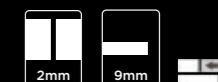
Alinhada com a tendência de calma e reconexão, a ilha de Bali é inspiração para esta linha. Repleta de florestas e uma biodiversidade deslumbrante, a ilha é ambiente ideal para o contato com a natureza.  
*In line with the trend of calm and reflection, the island of Bali is the inspiration for this line. Filled with forests and stunning biodiversity, the island is an ideal environment for contact with nature.*

12 FACES



Porcelanato **Bali Jatobá** | 20 x 141,5cm | 8 x 55" | Ref. 200019 | L12 | V2  
Retificado Acetinado | *Rectified Matt*

L12 | Ambientes internos residenciais e comerciais com alto tráfego.  
*Inside residential areas and commercial areas with high traffic.*







# Linha Alameda

Uma madeira com leve rusticidade e um efeito patinado que traz memórias de uma cidade tranquila e arborizada. As belas alamedas de um caminho cheio de vida trazem o aconchego que buscamos para os ambientes externos.

*A wood plank with light rusticity and a patina effect that brings memories of a peaceful and wooded city. The beautiful avenues of a path full of life bring the warmth that we seek for outdoor environments.*

VILLASTYLE

12 FACES



Porcelanato **Alameda** | 20 x 141,5cm | 8 x 55" | Ref. 200021 | LE2 | V3  
Retificado Externo | *Rectified Granilled Out*

LE 2 | Ambientes externos descobertos.  
*Outside uncovered areas.*




# Linha Home

Vivemos em um momento onde nossas casas são refúgio, equilíbrio e cuidado, onde o acolhimento do ambiente é essencial para nosso dia a dia. Essa linha transmite o tom aquecido das madeiras, o aconchego dos veios naturais e a textura acetinada que convida ao toque e ao relaxamento.

*We live in a moment where our homes are haven, balance and care, where welcoming the environment is essential for our daily lives. This line translate the warm tone of the woods, the warmth of the natural veins and the satin texture that invites touch and relaxation.*

20 FACES



Porcelanato **Home Walnut** | 20 x 141,5cm | 8 x 55" | Ref. 200023 | LI2 | V2  
Retificado Acetinado | *Rectified Matt*

LI 2 | Ambientes internos residenciais e comerciais com alto tráfego.  
*Inside residential areas and commercial areas with high traffic.*





# Linha Old

Texturas e materiais originais e expressivos se destacam em um momento onde artesãos e artistas adormecidos se sentem inspirados a criar e mostrar suas obras. Uma madeira envelhecida pelo tempo, destonalizada, com efeito queimado e marcas de cimento misturado.

*Original and expressive textures and materials stand out at a time when craftsman and asleep artists feel inspired to create and show their works. A wood aged by time, distonalized, with burnt effect and mixed cement marks.*

VILLA EXCLUSIVE

12 FACES



Porcelanato **Old** | 20 x 141,5cm | 8 x 55" | Ref. 200025 | LE2 | V4  
Retificado Externo | *Rectified Granilled Out*

LE 2 | Ambientes externos descobertos.  
*Outside uncovered areas.*



# Linha Kiri

Uma árvore ornamental de suma beleza nomeia esta linha. A peça retrata uma madeira oriental trabalhada em relevo ripado e mescla de tonalidades, criando um efeito de movimento e ritmo para as paredes e aquecendo o ambiente com seu tom natural.  
*A highly extreme beauty of this ornamental tree names this line. The piece portrays an oriental wood worked in planks relief and a mixture of shades, creating an effect of movement and rhythm for the walls and heating the environment with a natural shades.*

4 FACES



Porcelanato **Kiri** | 50 x 100cm | 20 x 40" | Ref. 10089 | LR | V3  
Retificado Natural com Relevo | *Rectified Matt with Relief*

LR | Uso exclusivo como revestimento de parede.  
*Exclusive for walls.*

# Linha Origami

As dobraduras de um origami em uma peça de madeira com efeito de relevo e mescla de tonalidades criam um painel original e expressivo com toque artesanal em qualquer projeto.  
*The origami folds in a wooden piece with relief effect and a mixture of shades create an original and expressive panel with a handmade touch in any project.*



Porcelanato **Origami** | 50 x 100cm | 20 x 40" | Ref. 10088 | LR | V3  
Retificado Natural com Relevo | *Rectified Matt with Relief*

LR | Uso exclusivo como revestimento de parede.  
*Exclusive for walls.*



# Linha Vecchia

A linha Vecchia explora a naturalidade das madeiras com veios suaves e relevo equilibrado, que apresentam alusão aos filetes com efeito destonalizado. Fachadas, decks, bancadas, o produto é bem recebido tanto em piso quanto em parede.  
*The Vecchia line explores the naturalness of the woods with smooth veins and balanced relief, which allude to the thread with effect tailored. Exterior wall, deck, balcony, the product is well received both in floor and wall.*

4 FACES



# Linha Amsterdam Grid

A arquitetura intimista e convidativa dos centros urbanos holandeses valoriza os tons claros para projetos amplamente iluminados e a estética naturalista para uma ambiência acolhedora. Assim a linha Amsterdam valoriza as madeiras pintadas em tons leves e envelhecidas por sua história, trazendo significado e personalidade ao design de interiores que pratica essa tendência.  
*The intimate and inviting architecture of the Dutch urban centers values light tones for brightly large projects and naturalistic aesthetics for a cozy ambience. Following that Amsterdam line valorizes painted woods in light tones and aged by the history, bringing meaning and personality to the interior design that practices to this tendency.*

4 FACES



Porcelanato **Amsterdam Grid** | 50 x 100cm | 20 x 40" | Ref. 1090 | LE2 | V3 | Retificado Externo | *Rectified Granilled Out*

LE 2 | Ambientes externos descobertos  
*Outside uncovered areas*

Porcelanato **Vecchia Ipê** | 50 x 100cm | 20 x 40" | Ref. 1056 | LE2 | V2  
 Retificado Externo | *Rectified Granilled Out*


LE 2 | Ambientes externos descobertos  
*Outside uncovered areas*

# Linha Amsterdam

A arquitetura intimista e convidativa dos centros urbanos holandeses valoriza os tons claros para projetos amplamente iluminados e a estética naturalista para uma ambiência acolhedora. Assim, a linha Amsterdam valoriza as madeiras pintadas em tons leves e envelhecidas por sua história, trazendo significado e personalidade ao design de interiores que pratica essa tendência.

*The intimate and inviting architecture of the Dutch urban centers values light tones for brightly large projects and naturalistic aesthetics for a cozy ambience. Following that Amsterdam line valorizes painted woods in light tones and aged by the history, bringing meaning and personality to the interior design that practices to this tendency.*

20 FACES



Porcelanato **Amsterdam** | 24,5 x 100cm | 10 x 40" | Ref. 24074 | LI2 | V4  
Retificado Natural | *Rectified Matt*

LI 2


Ambientes Internos residenciais e comerciais com alto tráfego.  
*Inside residential areas and commercial areas with high traffic.*

# Linha Alaska

A tendência da pausa e aproximação com a natureza, busca ambientes neutros e repletos de sensações ligadas ao desprendimento material. Com essa proposta, a linha Alaska traz as nuances da madeira variando entre os tons branco e cinza, criando um produto atemporal para ambientes leves e pacíficos.

*The tendency of pause and approach to nature, seeks neutral environments and full of sensations linked to material detachment. With this proposal the Alaska line brings the nuances of wood ranging from white to grey, creating a timeless product for light and peaceful areas.*

20 FACES



Porcelanato **Alaska** | 24,5 x 100cm | 10 x 40" | Ref. 24058 | LI2 | V4  
Retificado Natural | *Rectified Matt*

LI 2

Ambientes Internos residenciais e comerciais com alto tráfego.  
*Inside residential areas and commercial areas with high traffic.*

# Linha Rovere

A beleza da madeira no seu aspecto mais natural, perfeito para integrar ambientes, aumentando a sensação de amplitude, com praticidade de limpeza e conforto no toque.  
*The beauty of natural wood with the most natural aspect, perfect for integrating ambient, increasing the feeling of extent, with easy cleaning and comfort to touch.*

24 FACES



Porcelanato **Rovere** | 20 x 141,5cm | 8 x 55" | Ref. 200001 | L12 | V3  
Retificado Acetinado | *Rectified Matt*

**L12** | Ambientes internos residenciais e comerciais com alto tráfego  
*Inside residencial areas and commercial areas with high traffic*




# Linha Ceratto

A linha Ceratto apresenta uma proposta versátil e refinada. Os veios da madeira são cuidadosamente trabalhados, o relevo equilibrado e a textura acetinada. Para ambientes internos, traz harmonia e flexibilidade ao projeto.

*The Ceratto line presents a versatile and refined proposal. The wood veins are carefully worked, the relief is balanced and the satin texture. For indoor environments, it brings harmony and flexibility to the project.*

20 FACES



Porcelanato **Ceratto Carvalho** | 20 x 141,5cm | 8 x 55" | Ref. 200006 | LI2 | V3  
Retificado Natural sem Relevo | *Rectified Matt without Relief*

**LI 2** | Ambientes internos residenciais e comerciais com alto tráfego  
*Inside residential areas and commercial areas with high traffic*



10 FACES



Porcelanato **Ceratto** | 24,5 x 100cm | 10 x 40" | Ref. 2450 | LI2 | V3  
Retificado Acetinado com Relevo | *Rectified Matt with Relief*

**LI 2** | Ambientes internos residenciais e comerciais com alto tráfego  
*Inside residential areas and commercial areas with high traffic*





# Linha Aroeira

A Aroeira é uma espécie de madeira brasileira, considerada mítica, por suas propriedades medicinais, e conhecida como a árvore eterna, por sua durabilidade. Já foi amplamente explorada e hoje corre o risco de extinção. A linha faz homenagem a esta valiosa flora e se apropria de sua beleza em peças de porcelanato com grande variação de tonalidade.

*Aroeira is one type of Brazilian wood, considered mystical, by medicinal properties, and known as the eternal tree, for the durability, has already been widely explored and today there are big risk of extinction. The line makes homage to this valuable flora and appropriates of her beauty in porcelain tiles with a great variation of tonality.*

20 FACES



Porcelanato **Aroeira** | 20 x 141,5cm | 8 x 55" | Ref. 200007 | LI2 | V3  
Retificado Natural | *Rectified Matt*

LI 2 | Ambientes internos residenciais e comerciais com alto tráfego  
*Inside residential areas and commercial areas with high traffic of people*




18 FACES



Porcelanato **Aroeira** | 24,5 x 100cm | 10 x 40" | Ref. 24072 | LI2 | V4  
Retificado Natural | *Rectified Matt*

LI 2 | Ambientes internos residenciais e comerciais com alto tráfego  
*Inside residential areas and commercial areas with high traffic of people*



# Linha Amazônia

Uma reinterpretação de madeira das árvores de veios leves e fibras compactas, tradicionalmente limitado à fabricação de móveis e aos objetos de decoração. Agora reinterpretada em porcelanato.

*A re-reading of the trees of light veins and compact fibers, traditionally limited to the manufacture of furniture and decorative objects. Now reinterpreted in porcelain.*

12 FACES



Porcelanato **Amazônia** | 24,5 x 100cm | 10 x 40" | Ref. 24043  
LI2 | V3 | Retificado Acetinado | *Rectified Matt*

LI2 | Ambientes Internos residenciais e comerciais com alto tráfego.  
*Inside residential areas and commercial areas with high traffic.*



# Linha Country

Tábuas de madeiras envelhecidas que trazem as marcas do tempo, em tonalidades sóbrias, ideais para áreas externas.  
Planks of aged wood that bring the marks of the time, in sober tonalities, ideal for external areas.

12 FACES




Porcelanato **Country** | 24,5 x 100cm | 10 x 40" | Ref. 24048  
LE2 | V4 | Retificado Externo | *Rectified Granilled Out*

**LE 2** Ambientes externos descobertos.  
*Outside uncovered areas.*

# Linha Madero

Espalhado às margens do Rio de la Plata, Puerto Madero exibe sua elegância industrial e arquitetura renovada na região leste de Buenos Aires. Os velhos galpões, celeiros e moinhos foram repaginados, e servem como inspiração para esta linha. *Sprawled on the banks of the Rio de la Plata, Puerto Madero displays its industrial elegance and renovated architecture in the eastern region of Buenos Aires. The old sheds, barns and mills have been repaginated and serve as inspiration for this line.*

16 FACES




Porcelanato **Madero Carvalho** | 24,5 x 100cm | 10 x 40"  
Ref. 2480 | LE2 | V3 | Retificado Externo | *Rectified Granilled Out*

16 FACES



Porcelanato **Madero Jatobá** | 24,5 x 100cm | 10 x 40"  
Ref. 2481 | LE2 | V3 | Retificado Externo | *Rectified Granilled Out*

12 FACES



Porcelanato **Madero Jatobá** | 20 x 141,5cm | 8 x 55" | Ref. 200017 | LE2 | V3  
Retificado Externo | *Rectified Granilled Out*

**LE 2** | Ambientes externos descobertos  
*Outside uncovered areas*





# Linha Castano

A linha Castano se incorpora ao ambiente com tons quentes e estética acolhedora. Um produto que retrata toda a força nativa das madeiras. Veios marcados e textura granilhada trazem aconchego e atmosfera rústica para áreas externas.

*The Castano line is incorporated into the environment with warm tones and aesthetics. A product that portrays all the native strength of the woods. Marked veins and grainy texture bring warmth and rustic atmosphere to outdoor areas.*



Ambientes externos descobertos  
Outside uncovered areas

Porcelanato **Castano Pepe** | 24,5 x 100cm | 10 x 40" | Ref. 2432 | LE2 | V3 | Retificado Externo | *Rectified Granilled Out*

# Linha Laminata

A linha Laminata apropria-se da tecnologia digital e apresenta a natureza da madeira em gráfica leve e tons neutros.

*The line Laminata appropriates the digital technology and presents the nature of wood in light graphics and neutral tones.*



Porcelanato **Laminata Amêndola** | 24,5 x 100cm | 10 x 40" | Ref. 2419 | LI2 | V3 Retificado Natural | *Rectified Matt*

LI 2 | Ambientes Internos residenciais e comerciais com alto tráfego.  
*Inside residential areas and commercial areas with high traffic.*

# Linha Ecofloor

A linha Ecofloor se apropria da tecnologia Slim e impressão Linha digital para proporcionar praticidade e um visual natural e leve ao seu projeto. Disponível em três tons de madeira, o porcelanato apresenta textura acetinada e versatilidade para composição de ambientes internos. *The Ecofloor line appropriates of Slim technology and digital Line printing to provide practicality and a natural and light look to your project. Available in three shades of wood, the porcelain tile features a satin texture and versatility for interior composition.*

7 FACES



Porcelanato **Ecofloor Pinus** | 24,5 x 100cm | 10 x 40" | Ref. 24053  
L12 | V3 | Retificado Acetinado | *Rectified Matt*

7 FACES



Porcelanato **Ecofloor Carvalho** | 24,5 x 100cm | 10 x 40" | Ref. 24054  
L12 | V3 | Retificado Acetinado | *Rectified Matt*

7 FACES



Porcelanato **Ecofloor Jatobá** | 24,5 x 100cm | 10 x 40" | Ref. 24055  
L12 | V3 | Retificado Acetinado | *Rectified Matt*

7 FACES



Porcelanato **Ecofloor Amêndola** | 24,5 x 100cm | 10 x 40" | Ref. 24057  
L12 | V3 | Retificado Acetinado | *Rectified Matt*

**L12** | Ambientes Internos residenciais e comerciais com alto tráfego. *Inside residential areas and commercial areas with high traffic.*

# Linha Natural

A absorção de toda a exuberância nativa das madeiras, em porcelanatos de alta definição, incentiva a preservação do ambiente natural. A linha Natural explora a diversidade de cores das mais consagradas madeiras. Produtos tecnicamente pensados para projetos diversos onde a madeira sempre é bem-vinda. *The absorption of all the native exuberance of the woods, in high definition porcelain tiles, encourages the preservation of the natural environment. The Natural line explores the diversity of colors of the most consecrated woods. Products technically designed for various projects, where wood is always welcome.*

8 FACES



Porcelanato **Natural Ipê** | 24,5 x 100cm | 10 x 40" | Ref. 2428 | V3 | L12 | Retificado Natural | *Rectified Matt*

**L12** | Ambientes Internos residenciais e comerciais com alto tráfego. *Inside residential areas and commercial areas with high traffic.*

8 FACES



Porcelanato **Natural Amêndola** | 24,5 x 100cm | 10 x 40" | Ref. 2430 | V3 | L12 | Retificado Natural | *Rectified Matt*

**L12** | Ambientes Internos residenciais e comerciais com alto tráfego. *Inside residential areas and commercial areas with high traffic.*

# Linha Baobá

A exótica espécie de madeira nativa da ilha de Madagascar é inspiração para a linha Baobá. Disponível em textura granilhada ou acetinada, possibilita projetos de integração de ambientes externos e internos. Uma linha de design tropical que acompanha a tendência multicultural e multiétnica.

*The exotic wood, native from the island of Madagascar is an inspiration for the Baobá line. Available in rustic or satin texture, it allows integration projects of external and internal areas. A tropical design line that follows the multicultural and multiethnic trend.*


10 FACES



Porcelanato **Baobá** | 24,5 x 100cm | 10 x 40"  
Ref. 24075 | LI2 | V3 | Retificado Acetinado | *Rectified Matt*

**LI 2** | Ambientes Internos residenciais e comerciais com alto tráfego.  
*Inside residential areas and commercial areas with high traffic.*

10 FACES




Porcelanato **Baobá** | 24,5 x 100cm | 10 x 40" | Ref. 24076  
LE2 | V3 | Retificado Externo | *Rectified Granilled Out*

**LE 2** | Ambientes externos descobertos  
*Outside uncovered areas*

# Linha Nogueira

Madeira nobre, sofisticada, desenhada por veios marcantes, sobre relevo ondulado, em cor quente e aconchegante.  
*Noble wood, sophisticated, designed by striking veins, on undulating relief, in warm and cozy color.*

12 FACES



Porcelanato **Nogueira** | 24,5 x 100cm | 10 x 40" | Ref. 24041 | LI2 | V3  
Retificado Acetinado | *Rectified Matt*

**LI 2** | Ambientes Internos residenciais e comerciais com alto tráfego.  
*Inside residential areas and commercial areas with high traffic.*

# COLEÇÃO MARMO

Do suave toque acetinado ao alto brilho, a coleção Marmo se apropria da tecnologia digital e absorve toda a beleza natural dos mármore milenares, reinventados em peças de porcelanato.





# Linha Atlantis

Uma obra de arte, um porcelanato de veios e cores detalhados em uma criação única, que transpõe de maneira diferente os elementos que a natureza nos oferece. A profundidade de seus tons de azul mesclados entre veios avermelhados é inspirada no imaginário da ilha de Atlantis, que segundo Platão é o berço dos deuses, dotada de fertilidade, abundância e riquezas naturais e sobrenaturais. *A work of art, a porcelain tile with detailed veins and colors in a unique creation, which transposes in a different way the elements that nature offers us. The depth of its blue tones mixed between reddish veins is inspired by the imagery of the island of Atlantis, which according to Plato is the cradle of the gods, endowed with fertility, abundance, and natural and supernatural riches.*

VILLAPREMIUM

8 FACES



Porcelanato **Atlantis** | 80,5 x 140cm | 32 x 55" | Ref. 800025 | LI1 | V3  
Retificado Polido Brilhante | *Rectified Shine Polished*

LI1 | Ambientes internos residenciais e comerciais com baixo tráfego.  
*Inside residential areas and commercial areas with low traffic.*

# Linha Bianco Thassos

Encontrado exclusivamente na ilha grega de Thassos, este mármore é símbolo de requinte e atemporalidade na arquitetura. O mais nobre entre os mármorees brancos, tem como característica a uniformidade de tom e veios suaves, trazendo refinamento e leveza ao ambiente.

*Exclusively found on the Greek island of Thassos, this marble is a symbol of refinement and timelessness in architecture. The noblest among the white marbles, it has as characteristic the uniformity of tone and soft veins, bringing refinement and lightness to the environment.*

8 FACES

VILLAEXCLUSIVE



Porcelanato **Bianco Thassos** | 106,5 x 106,5cm | 42 x 42" | Ref. 106026 | LI1 | V2  
Retificado Polido Brilhante | *Rectified Shine Polished*

LI1 Ambientes internos residenciais e comerciais com baixo tráfego.  
*Inside residential areas and commercial areas with low traffic.*

8 FACES

VILLAEXCLUSIVE



Porcelanato **Bianco Thassos** | 80,5 x 140cm | 32 x 55" | Ref. 800026 | LI1 | V2  
Retificado Polido Brilhante | *Rectified Shine Polished*


LI1 Ambientes internos residenciais e comerciais com baixo tráfego.  
*Inside residential areas and commercial areas with low traffic.*



# Linha Galaxy

Um mármore artisticamente vestido em tons profundos de cinza escuro contrastando com veios mais claros, ora marcantes, ora perfeitamente integrados ao desenho da peça. O brilho de sua superfície polida aliado à diversidade de nuances salpicadas nos tons do universo inspiraram a linha Galaxy, uma escolha particularmente ousada para ambientes modernos e com personalidade.

*A marble artistically dressed in deep shades of dark gray contrasting with lighter veins, sometimes striking, sometimes perfectly integrated into the design of the piece. The brightness of its polished surface combined with the diversity of nuances sprinkled in shades of the universe inspired the Galaxy line, a particularly bold choice for modern environments with personality.*



8 FACES



Porcelanato **Galaxy** | 106,5 x 106,5cm | 42 x 42" | Ref. 106024 | LI1 | V3  
Retificado Polido Brilhante | *Rectified Shine Polished*

**LI1** | Ambientes internos residenciais e comerciais com baixo tráfego.  
*Inside residential areas and commercial areas with low traffic.*



Foto - Favaro Jr.



# Linha Grecco

Um mármore inspirado nos monumentos históricos da Grécia antiga. Suas nuances variam entre beges e acinzentados, com veios particularmente integrados nos tons da peça e detalhes naturalmente craquelados. Um mármore rico em desenho e profundidade, trazendo a força e a energia da antiguidade na arquitetura.  
*A marble inspired by the historical monuments of ancient Greece. Its nuances vary between beige and grey, with veins particularly integrated into the tones of the piece and naturally cracked details. A marble rich in design and depth, bringing the strength and energy of antiquity into architecture.*

VILLA EXCLUSIVE



8 FACES



Porcelanato **Grecco** | 106,5 x 106,5cm | 42 x 42" | Ref. 106025 | LI1 | V2  
 Retificado Polido Brilhante | *Rectified Shine Polished*

LI1 | Ambientes Internos residenciais e comerciais com baixo tráfego.  
*Inside residential areas and commercial areas with low traffic.*

# Linha Travertino Titanium


O Travertino Titanium é uma variedade de travertino extraída essencialmente no Irã e na Turquia. Sua cor é surpreendente, variando entre cinzas profundos e claros, com leves toques de marrom. Por suas características particulares, que o diferenciam dos travertinos mais clássicos, é uma escolha interessante para ambientes com design moderno, combinando-o com materiais tipicamente industriais como aço e concreto.

*Travertine Titanium is a variety of travertine extracted essentially in Iran and Turkey. Its color is amazing, varying between deep and light grays, with light touches of brown. Because of its particular characteristics, which differentiate it from the more classic travertines, it is an interesting choice for environments with modern design, combining it with typically industrial materials such as steel and concrete.*



6 FACES

VILLAEXCLUSIVE



Porcelanato **Artemis** | 80,5 x 140cm | 32 x 55" | Ref. 800024 | LI1 | V3  
Retificado Polido Brilhante | *Rectified Shine Polished*

**LI1** | Ambientes internos residenciais e comerciais com baixo tráfego.  
*Inside residential areas and commercial areas with low traffic.*




# Linha Amazonita

O exótico Amazonita é um mármore natural oriundo do Amazonas que surpreende com sua beleza extraordinária. Possui uma coloração esverdeada que confere ao ambiente que reveste, um tom natural e surpreendente.

*The exotic Amazonite is a natural marble from the Brazilian Amazon that surprises with the extraordinary beauty. It has a greenish coloration that gives the environment a natural and surprising tone.*

VILLAPREMIUM

8 FACES



Porcelanato **Amazonita** | 80,5 x 140cm | 32 x 55" | Ref. 800014 | LI1 | V3  
Retificado Polido Brilhante | *Rectified Shine Polished*

LI1 | Ambientes internos residenciais e comerciais com baixo tráfego.  
*Inside residential areas and commercial areas with low traffic.*



# Linha Colosseo

Uma linha que une o clássico com a tecnologia. O mármore Travertino é aprimorado com a aplicação da tecnologia digital nas nuances da gráfica, dando maior profundidade e sensibilidade ao toque.  
*A line that join the classic with the technology. Travertine marble is enhanced by applying digital technology to the nuances of graphics, giving greater depth and touch sensitivity.*



Porcelanato **Colosseo** | 80,5 x 140cm | 32 x 55" | Ref. 800003 | LI1 | V2  
 Retificado Polido Brilhante | *Rectified Shine Polished*

LI1 | Ambientes internos residenciais e comerciais com baixo tráfego.  
*Inside residential areas and commercial areas with low traffic.*



Porcelanato **Colosseo** | 82 x 141,5cm | 32 x 55" | Ref. 820014 | LI2 | V2  
 Retificado Acetinado | *Rectified Matt*

LI2 | Ambientes Internos residenciais e comerciais com alto tráfego.  
*Inside residential areas and commercial areas with high traffic.*

# Linha Amani

O famoso mármore Bronze Amani é inspiração para esta linha. Os tons terrosos em nuances de bronze com veios claros bem delineados trazem todo o requinte da peça. Disponível ainda na tonalidade mais clara para as mais belas composições.  
*The famous Bronze Amani marble is the inspiration for this line. The earthy tones in bronze nuances with well-defined clear veins bring all the refinement of the piece. Also available in the lightest shade for the most beautiful compositions.*



Porcelanato **Amani Beige** | 80,5 x 140cm | 32 x 55" | Ref. 800012  
 LI1 | V2 | Retificado Polido Brilhante | *Rectified Shine Polished*

LI1 | Ambientes internos residenciais e comerciais com baixo tráfego.  
*Inside residential areas and commercial areas with low traffic.*



Porcelanato **Amani Bronze** | 80,5 x 140cm | 32 x 55" | Ref. 800013  
 LI1 | V2 | Retificado Polido Brilhante | *Rectified Shine Polished*

LI1 | Ambientes internos residenciais e comerciais com baixo tráfego.  
*Inside residential areas and commercial areas with low traffic.*

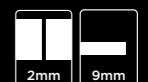




Foto - Favaro Jr.

# Linha Alicante

A linha Alicante se origina no mármore italiano nobre e avermelhado com veios claros e bem delineados, uma ousadia e elegância para ambientes de personalidade.

*The Alicante line originates from noble and reddish Italian marble with clear and well-defined veins, a boldness and elegance for environments of personality.*

VILLAPREMIUM

8 FACES



Porcelanato **Alicante Rosso** | 80,5 x 140cm | 32 x 55" | Ref. 800011 | LI1 | V3  
Retificado Polido Brilhante | *Rectified Shine Polished*

LI1 | Ambientes internos residenciais e comerciais com baixo tráfego.  
*Inside residential areas and commercial areas with low traffic.*

VILLAPREMIUM

8 FACES



Porcelanato **Alicante Grigio** | 80,5 x 140cm | 32 x 55" | Ref. 800009 | LI1 | V3  
Retificado Polido Brilhante | *Rectified Shine Polished*

LI1 | Ambientes internos residenciais e comerciais com baixo tráfego.  
*Inside residential areas and commercial areas with low traffic.*

Porcelanato **Alicante Grigio** | 82 x 141,5cm | 32 x 55" | Ref. 820010 | LI2 | V3  
Retificado Acetinado | *Rectified Matt*

LI2 | Ambientes Internos residenciais e comerciais com alto tráfego.  
*Inside residential areas and commercial areas with high traffic.*



# Linha Royal Black

Um toque de ousadia e modernidade para qualquer projeto, o mármore preto apresenta opção ideal que alia a elegância do clássico e a personalidade do preto puro.

*A touch of boldness and modernity for any project, black marble presents an ideal option that combines the elegance of classic and the personality of pure black.*

VILLAEXCLUSIVE

8 FACES



Porcelanato **Royal Black** | 80,5 x 140cm | 32 x 55" | Ref. 800008 | L11 | V2  
Retificado Polido Brilhante | *Rectified Shine Polished*

L11 | Ambientes internos residenciais e comerciais com baixo tráfego.  
*Inside residential areas and commercial areas with low traffic.*

VILLAEXCLUSIVE

8 FACES



Porcelanato **Royal Black** | 106,5 x 106,5cm | 42 x 42" | Ref. 106016  
L11 | V2 | Retificado Polido Brilhante | *Rectified Shine Polished*

L11 | Ambientes internos residenciais e comerciais com baixo tráfego.  
*Inside residential areas and commercial areas with low traffic.*



Foto - Favaro Jr.

# Linha Monte Bianco

Um mármore nobre e com uma fidelidade à natureza admirável. A sutileza de suas nuances que variam entre os tons de branco e pérola, pinceladas por seus delicados veios claros e levemente acobreados dão o tom perfeito ao ambiente.  
A noble marble with a fantastic fidelity to nature. The smooth details of nuances that changes between white and pearl tones, brushed by delicate light and slightly coppery veins, gives the perfect tone to the environment.

5 FACES

VILLAEXCLUSIVE



Porcelanato **Monte Bianco** | 82 x 141,5cm | 32 x 55" | Ref. 820012 | LI2 | V3  
Retificado Acetinado | *Rectified Matt*

LI2 | Ambientes Internos residenciais e comerciais com alto tráfego.  
*Inside residential areas and commercial areas with high traffic.*

8 FACES

VILLAEXCLUSIVE



Porcelanato **Monte Bianco** | 108 x 108cm | 42 x 42" | Ref. 108015  
LI2 | V3 | Retificado Acetinado | *Rectified Matt*

LI2 | Ambientes Internos residenciais e comerciais com alto tráfego.  
*Inside residential areas and commercial areas with high traffic.*

VILLAEXCLUSIVE




Porcelanato **Monte Bianco** | 80,5 x 140cm | 32 x 55" | Ref. 800021 | LI1 | V3  
Retificado Polido Brilhante | *Rectified Shine Polished*

LI1 | Ambientes internos residenciais e comerciais com baixo tráfego.  
*Inside residential areas and commercial areas with low traffic.*

8 FACES

VILLAEXCLUSIVE



Porcelanato **Monte Bianco** | 106,5 x 106,5cm | 42 x 42" | Ref. 106023  
LI1 | V3 | Retificado Polido Brilhante | *Rectified Shine Polished*

LI1 | Ambientes internos residenciais e comerciais com baixo tráfego.  
*Inside residential areas and commercial areas with low traffic.*



# Linha **Artemis**

Da mitologia grega, Artemis, a deusa da Lua, é homenageada por esta linha. Um mármore negro, exótico, com veios claros e direcionados, é o elemento de requinte e originalidade para os ambientes que reveste.

*From Greek mythology, Artemis, is a moon goddess, is honored by this line. Exotic black marble, with clear and directed veins, is the element of refinement and originality for the environments it covers.*

6 FACES

VILLAEXCLUSIVE



Porcelanato **Artemis** | 80,5 x 140cm | 32 x 55" | Ref. 800015 | LI1 | V3  
Retificado Polido Brilhante | *Rectified Shine Polished*

LI1 | Ambientes internos residenciais e comerciais com baixo tráfego.  
*Inside residential areas and commercial areas with low traffic.*



# Linha Savoy

Um sofisticado mármore prata polido com veios brancos bem definidos representa toda a elegância do Palácio de Savoy.  
Sophisticated polished silver marble with well-defined white veins represents all the elegance of the Savoy Palace.

VILLA EXCLUSIVE

8 FACES

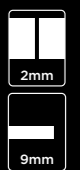


Porcelanato **Savoy Silver** | 106,5 x 106,5cm | 42 x 42" | Ref. 106022 | LI1 | V2  
Retificado Polido Brilhante | *Rectified Shine Polished*

LI1 | Ambientes internos residenciais e comerciais com baixo tráfego.  
*Inside residential areas and commercial areas with low traffic.*

VILLA EXCLUSIVE

8 FACES



Porcelanato **Savoy Silver** | 80,5 x 140cm | 32 x 55" | Ref. 800020 | LI1 | V2  
Retificado Polido Brilhante | *Rectified Shine Polished*

LI1 | Ambientes internos residenciais e comerciais com baixo tráfego.  
*Inside residential areas and commercial areas with low traffic.*

Porcelanato **Savoy Silver** | 82 x 141,5cm | 32 x 55" | Ref. 820011 | LI2 | V2  
Retificado Acetinado | *Rectified Matt*

LI2 | Ambientes Internos residenciais e comerciais com alto tráfego.  
*Inside residential areas and commercial areas with high traffic.*

# Linha Bronze Venato

Toda a sofisticação do mármore italiano Armani. Uma beleza bruta que se dilui em veios elegantes e memoráveis, proporciona aos ambientes uma linguagem refinada e imponente.

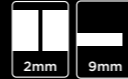
*All the sophistication of Armani Italian marble. A raw beauty that melts into elegant and memorable veins. Provides to the environments a refined and noble language.*

6 FACES

VILLAMAX



Porcelanato **Bronze Venato** | 90,5 x 90,5cm | 36 x 36" | Ref. 910019 | LI1 | V3  
Retificado Polido Brilhante | *Rectified Shine Polished*



LI1 | Ambientes internos residenciais e comerciais com baixo tráfego.  
*Inside residential areas and commercial areas with low traffic.*

6 FACES

VILLAMAX



Porcelanato **Bronze Venato** | 92 x 92cm | 36 x 36" | Ref. 920022 | LI2 | V3  
Retificado Acetinado | *Rectified Matt*



LI2 | Ambientes Internos residenciais e comerciais com alto tráfego.  
*Inside residential areas and commercial areas with high traffic.*



Foto - Favaro Jr.

# Linha Palazzo Ducale

Onix branco com suas nuances peroladas e veios acobreados, coloca em evidência uma linguagem finíssima repleta de requinte e sofisticação.

*White onyx with its pearly nuances and coppery veins, highlighted in a very fine language of a full refinement and sophistication.*



VILLASTYLE



6 FACES

Porcelanato **Palazzo Ducale** | 92 x 92cm | 36 x 36" | Ref. 920023 | LI2 | V3  
Retificado Acetinado | *Rectified Matt*



LI 2 | Ambientes internos residenciais e comerciais com alto tráfego  
*Inside residential areas and commercial areas with high traffic*

VILLASTYLE



6 FACES



Porcelanato **Palazzo Ducale** | 90,5 x 90,5cm | 36 x 36" | Ref. 910020 | LI1 | V3  
Retificado Polido Brilhante | *Rectified Shine Polished*



LI 1 | Ambientes internos residenciais e comerciais com baixo tráfego  
*Inside residential areas and commercial areas with low traffic*

VILLASTYLE



6 FACES




Porcelanato **Palazzo Ducale** | 80,5 x 140cm | 32 x 55" | Ref. 800005  
LI1 | V3 | Retificado Polido Brilhante | *Rectified Shine Polished*

LI 1 | Ambientes internos residenciais e comerciais com baixo tráfego  
*Inside residential areas and commercial areas with low traffic*

VILLASTYLE

10 FACES



Porcelanato **Palazzo Ducale** | 61 x 106,5cm | 25 x 45" | Ref. 610032  
LI1 | V3 | Retificado Polido Brilhante | *Rectified Shine Polished*

LI1 | Ambientes Internos residenciais e comerciais com baixo tráfego.  
*Inside residential areas and commercial areas with low traffic.*

VILLASTYLE

6 FACES




Porcelanato **Palazzo Ducale** | 106,5 x 106,5cm | 42 x 42" | Ref. 106020  
LI1 | V3 | Retificado Polido Brilhante | *Rectified Shine Polished*

LI1 | Ambientes Internos residenciais e comerciais com baixo tráfego.  
*Inside residential areas and commercial areas with low traffic.*

VILLASTYLE

10 FACES



Porcelanato **Palazzo Ducale** | 63 x 108cm | 25 x 45" | Ref. 630049  
LI2 | V3 | Retificado Acetinado | *Rectified Matt*

LI2 | Ambientes internos residenciais e comerciais com alto tráfego.  
*Inside residential areas and commercial areas with high traffic.*

VILLASTYLE

6 FACES



Porcelanato **Palazzo Ducale** | 108 x 108cm | 42 x 42" | Ref. 108014  
LI2 | V3 | Retificado Acetinado | *Rectified Matt*

LI2 | Ambientes internos residenciais e comerciais com alto tráfego.  
*Inside residential areas and commercial areas with high traffic.*

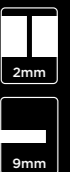



# Linha Marmo Reale

A linha traz a beleza plena do mármore Daino. A textura tem como característica os veios que dão profundidade e movimento, trazendo um aspecto natural e acolhedor.  
*The line brings the plenty beauty of Daino marble. The texture is characterized by the veins that give depth and movement, bringing a natural and welcoming view.*



6 FACES



Porcelanato **Marmo Reale** | 80,5 x 140cm | 32 x 55" | Ref. 800002  
L11 | V3 | Retificado Polido Brilhante | *Rectified Shine Polished*


**L11** | Ambientes internos residenciais e comerciais com baixo tráfego  
*Inside residencial areas and commercial areas with low traffic*

# Linha Athenas

A linha Athenas foi inspirada pela acrópole da capital grega. Uma metrópole cosmopolita com evidente herança milenar representada pelos antigos monumentos e obras de arte.

*The Athena line was inspired by the acropolis of the Greek capital. A cosmopolitan metropolis with evident ancient heritage represented by ancient monuments and works of art.*


4 FACES



Porcelanato **Athenas Beige** | 90,5 x 90,5cm | 36 x 36" | Ref. 910023 | L11 | V2  
Retificado Polido Brilhante | *Rectified Shine Polished*




4 FACES



Porcelanato **Athenas Beige** | 80,5 x 140cm | 32 x 55" | Ref. 800019 | L11 | V2  
Retificado Polido Brilhante | *Rectified Shine Polished*

L11 | Ambientes internos residenciais e comerciais com baixo tráfego.  
*Inside residential areas and commercial areas with low traffic.*

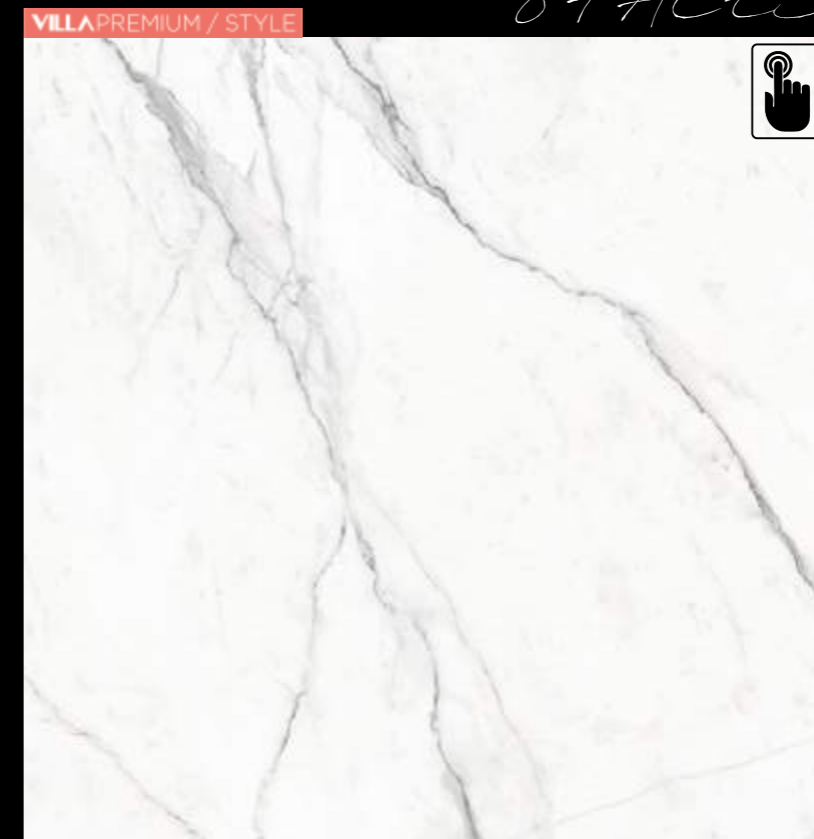


# Linha Castellamare Bianco

O tipo Estatuário tem as mesmas características do mármore Carrara, porém os veios são mais refinados e o fundo mais branco, tornando-o ainda mais nobre.


*The Statuary type has the same characteristics as Carrara marble, but the veins has more details and the bottom is whiter, making it even more noble.*

8 FACES




Porcelanato **Castellamare Bianco** | 106,5 x 106,5cm | Ref. 106006  
L11 | V2 | Retificado Polido Brilhante | *Rectified Shine Polished*

L11 | Ambientes internos residenciais e comerciais com baixo tráfego.  
*Inside residential areas and commercial areas with low traffic.*



8 FACES





Porcelanato **Castellamare Bianco** | 80,5 x 140cm | 32 x 55" | Ref. 800006  
L11 | V2 | Retificado Polido Brilhante | *Rectified Shine Polished*

L11 | Ambientes internos residenciais e comerciais com baixo tráfego.  
*Inside residential areas and commercial areas with low traffic.*



VILLAPREMIUM

6 FACES





Porcelanato **Castellamare Bianco** | 61 x 106,5cm | 25 x 45" | Ref. 610033  
LI1 | V2 | Retificado Polido Brilhante | *Rectified Shine Polished*

LI1 | Ambientes internos residenciais e comerciais com baixo tráfego  
*Inside residential areas and commercial areas with low traffic*

VILLAPREMIUM / STYLE

8 FACES




Porcelanato **Castellamare Bianco** | 108 x 108 cm | 42 x 42" | Ref. 108016  
LI2 | V2 | Retificado Acetinado | *Rectified Matt*

LI2 | Ambientes internos residenciais e comerciais com alto tráfego  
*Inside residential areas and commercial areas with high traffic*

VILLAPREMIUM

6 FACES




Porcelanato **Castellamare Bianco** | 63 x 108cm | 25 x 45" | Ref. 630050  
LI2 | V2 | Retificado Acetinado | *Rectified Matt*

LI2 | Ambientes internos residenciais e comerciais com alto tráfego  
*Inside residential areas and commercial areas with high traffic*

VILLAPREMIUM / STYLE

8 FACES




Porcelanato **Castellamare Bianco** | 82 x 141,5cm | 32 x 55" | Ref. 820015  
LI2 | V2 | Retificado Acetinado | *Rectified Matt*

LI2 | Ambientes internos residenciais e comerciais com alto tráfego  
*Inside residential areas and commercial areas with high traffic*

# Linha Bianco Carrara

A leveza e a elegância fazem o mármore Carrara ser inconfundível. Aplicada em formatos grandes, quadrados e retangulares, a textura é interpretada na sua máxima capacidade estética.  
*The lightness and elegance make Carrara marble unique. Applied in large, square and rectangular formats, the texture is translated into a maximum aesthetic capacity.*

6 FACES



Porcelanato **Bianco Carrara** | 92x 92cm | 36 x 36"  
Ref. 920024 | LI2 | V2 | Retificado Acetinado | *Rectified Matt*

LI 2 | Ambientes internos residenciais e comerciais com alto tráfego  
*Inside residential areas and commercial areas with high traffic*

6 FACES



Porcelanato **Bianco Carrara** | 63 x 108cm | 25 x 45" | Ref. 630048  
LI2 | V2 | Retificado Acetinado | *Rectified Matt*

LI 2 | Ambientes internos residenciais e comerciais com alto tráfego  
*Inside residential areas and commercial areas with high traffic*

6 FACES



Porcelanato **Bianco Carrara** | 61 x 106,5cm | 25 x 45" | Ref. 610031  
LI1 | V2 | Retificado Polido Brilhante | *Rectified Shine Polished*

6 FACES



Porcelanato **Bianco Carrara** | 90,5 x 90,5cm | 36 x 36" | Ref. 910021  
LI1 | V2 | Retificado Polido Brilhante | *Rectified Shine Polished*

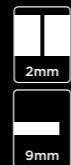
LI 1 | Ambientes internos residenciais e comerciais com baixo tráfego  
*Inside residential areas and commercial areas with low traffic*

# Linha Palazzo Venezia

A linha coloca em evidência a textura perolada do mármore Onix, interpretado de maneira clean e homogênea.  
The line put the high evidence of the pearly texture of Onix marble, interpreted in a clean and homogeneous way.

VILLASTYLE

9 FACES



Porcelanato **Palazzo Venezia** | 106,5 x 106,5cm | 42 x 42" | Ref. 106008  
L1 | V2 | Retificado Polido Brilhante | *Rectified Shine Polished*

**L1** | Ambientes Internos residenciais e comerciais com baixo tráfego.  
*Inside residential areas and commercial areas with low traffic.*




# Linha Antique

Toda elegância dos mármore é expressa em uma linha clássica de porcelanato, com textura polida de alto brilho. Peças disponíveis nas cores brown e off white, trazem versatilidade para diversos projetos de ambientes internos.

All the elegance of the marbles is expressed in a classic line of high gloss polished textured porcelain tile. New format, 90,5x90,5cm or 36x36 inches is available in brown and off white colors, bringing versatility to many different interior project.


8 FACES



Porcelanato **Antique Brown** | 90,5 x 90,5cm | 36 x 36" | Ref. 910002  
L11 | V2 | Retificado Polido Brilhante | *Rectified Shine Polished*

L11 | Ambientes internos residenciais e comerciais com baixo tráfego  
*Inside residential areas and commercial areas with low traffic of people*

8 FACES



Porcelanato **Antique Off White** | 90,5 x 90,5cm | 36 x 36" | Ref. 910003  
L11 | V2 | Retificado Polido Brilhante | *Rectified Shine Polished*

L11 | Ambientes internos residenciais e comerciais com baixo tráfego  
*Inside residential areas and commercial areas with low traffic of people*




Arquiteta Jessica Nunes | Foto: Erisney Ribeiro

# Linha Marmo D'oro

Os mármore clássicos são sinônimos de uma elegância contemporânea. Com sua luminosidade e alto brilho, a linha Marmo D'oro confere aos ambientes a harmonia dos mármore nobres.

*The classic marbles are synonymous with contemporary elegance. With its luminosity and high gloss, the Marmo D'oro line gives the environments the harmony of noble marbles.*


15 FACES



Porcelanato **Marmo D'oro** | 61 x 106,5cm | 25 x 45" | Ref. 610015  
LI1 | V2 | Retificado Polido Brilhante | *Rectified Shine Polished*

**LI 1** Ambientes internos residenciais e comerciais com baixo tráfego  
*Inside residential areas and commercial areas with low traffic of people*

15 FACES



Porcelanato **Marmo D'oro** | 63 x 108cm | 25 x 45" | Ref. 630033  
LI2 | V2 | Retificado Acetinado | *Rectified Matt*

**LI 2** Ambientes internos residenciais e comerciais com alto tráfego  
*Inside residential areas and commercial areas with high traffic of people*

VILLA EXCLUSIVE / STYLE

6 FACES



Porcelanato **Marmo D'oro** | 106,5 x 106,5cm | 42 x 42" | Ref. 106003  
LI1 | V2 | Retificado Polido Brilhante | *Rectified Shine Polished*

**LI 1** Ambientes internos residenciais e comerciais com baixo tráfego  
*Inside residential areas and commercial areas with low traffic of people*

# Linha Cabernet

As tonalidades quentes do mármore Cabernet se inspiram no encorpado vinho, trazendo a sofisticação e o refinamento ao ambiente. Disponível na textura polida touch em alto brilho e na textura acetinada com acabamento prime, onde veios selecionados de brilho localizado proporcionam o efeito de fosco e brilho em uma mesma peça.  
*The warm tones of the Cabernet marble are inspired by the full wine, bringing sophistication and refinement to the environment. Available in high-gloss polished touch texture and satin texture with premium finish, where selected shades of localized gloss provide the matte and gloss effect in one piece.*

8 FACES



Porcelanato **Cabernet** | 61 x 106,5cm | 25 x 45" | Ref. 610025  
L11 | V3 | Retificado Polido Brilhante | *Rectified Shine Polished*

**L11** | Ambientes internos residenciais e comerciais com baixo tráfego  
*Inside residential areas and commercial areas with low traffic of people*







# Linha Marfil

A linha Marfil se apropria de toda a tecnologia digital e absorve toda a beleza natural dos mármore milenares. Com textura suave e delicada.  
*The Marfil line appropriates all digital technology and absorbs all the natural beauty of the millenary marbles. Environmentally responsible alternatives with soft and delicate texture.*

8 FACES



Porcelanato **Marfil** | 61 x 106,5cm | 25 x 45" | Ref. 610010 | LI1 | V2  
Retificado Polido Brilhante | *Rectified Shine Polished*

**LI1** | Ambientes Internos residenciais e comerciais com baixo tráfego.  
*Inside residential areas and commercial areas with low traffic.*

8 FACES



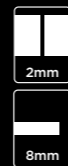
Porcelanato **Marfil** | 71,6 x 71,6cm | 28 x 28" Ref. 710038 |  
LI2 | V2 | Retificado Acetinado | *Rectified Matt*

**LI2** | Ambientes Internos residenciais e comerciais com alto tráfego.  
*Inside residential areas and commercial areas with high traffic.*

# Linha Ônix

A linha Ônix é inspirada no precioso mármore de finíssimos veios dourados. Suas nuances peroladas, aliadas a superfície de brilho pleno, valorizam os efeitos de profundidade e tonalidades exploradas pela alta definição da tecnologia digital.  
*The Onix line is inspired by the precious marble of fine golden veins. Its pearly nuances, allied to the surface of full brightness, value the effects of depth and tonalities explored by the high definition of digital technology.*

10 FACES



Porcelanato **Ônix** | 61 x 106,5cm | 25 x 45" | Ref. 610003 | LI1 | V3  
Retificado Polido Brilhante | *Rectified Shine Polished*

**LI1** Ambientes Internos residenciais e comerciais com baixo tráfego.  
*Inside residential areas and commercial areas with low traffic.*

# Linha Etruscan

O design etrusco, conhecido pelo detalhamento de suas obras de arte e pelo refinamento da lapidação de suas pedras preciosas, foi inspiração para criação dessa linha de porcelanato. O mármore em tons acinzentados com veios claros, valorizado pelo polimento touch em textura fosco ou de alto brilho, trazem elegância para ambientes internos.  
*Etruscan design, know for the detailing of works of art and the refinement of the lapidation of precious stones, was an inspiration for the creation of this line of porcelain tiles. The marble in shades of grey with light veins, valued by touch polish in matt texture or high gloss, bring elegance to the interior.*

6 FACES



Porcelanato **Etruscan** | 61 x 106,5cm | 25 x 45" | Ref. 610017 | LI1 | V3  
Retificado Polido Brilhante | *Rectified Shine Polished*

**LI1** Ambientes Internos residenciais e comerciais com baixo tráfego.  
*Inside residential areas and commercial areas with low traffic.*

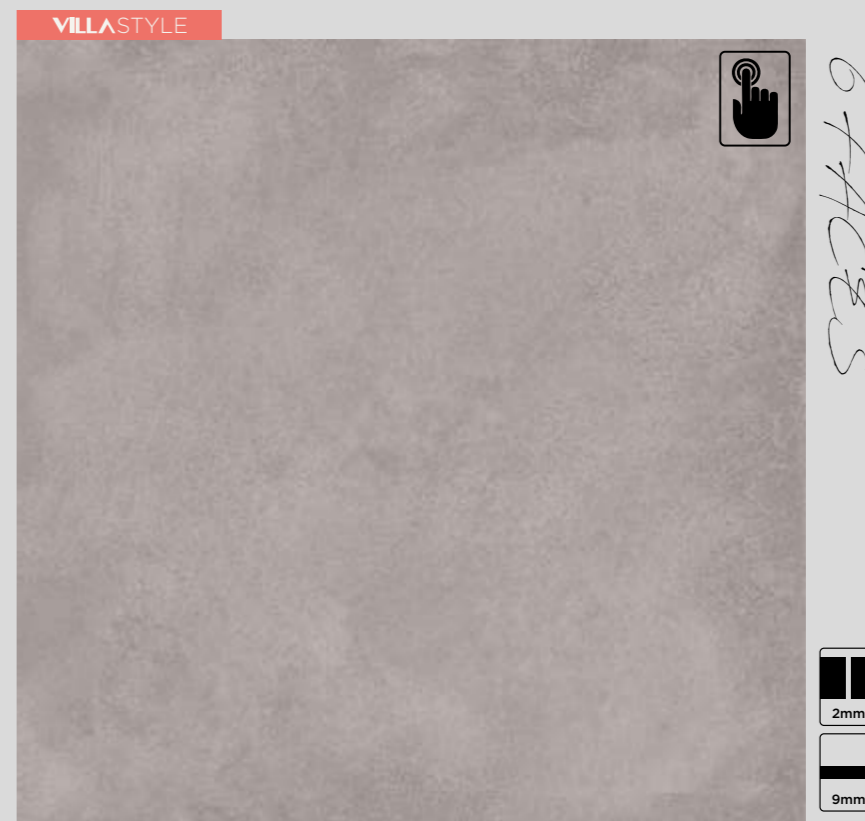
# COLEÇÃO METROPOLITANA

Materiais modernos, contemporâneos e criativos. A diversidade e o constante movimento do cenário urbano é inspiração para arquitetura moderna. A releitura de cimentos e concretos impressos em peças de porcelanato, exploram a dinâmica da cidade através da evolução da tecnologia industrial e digital.

## Linha Copan

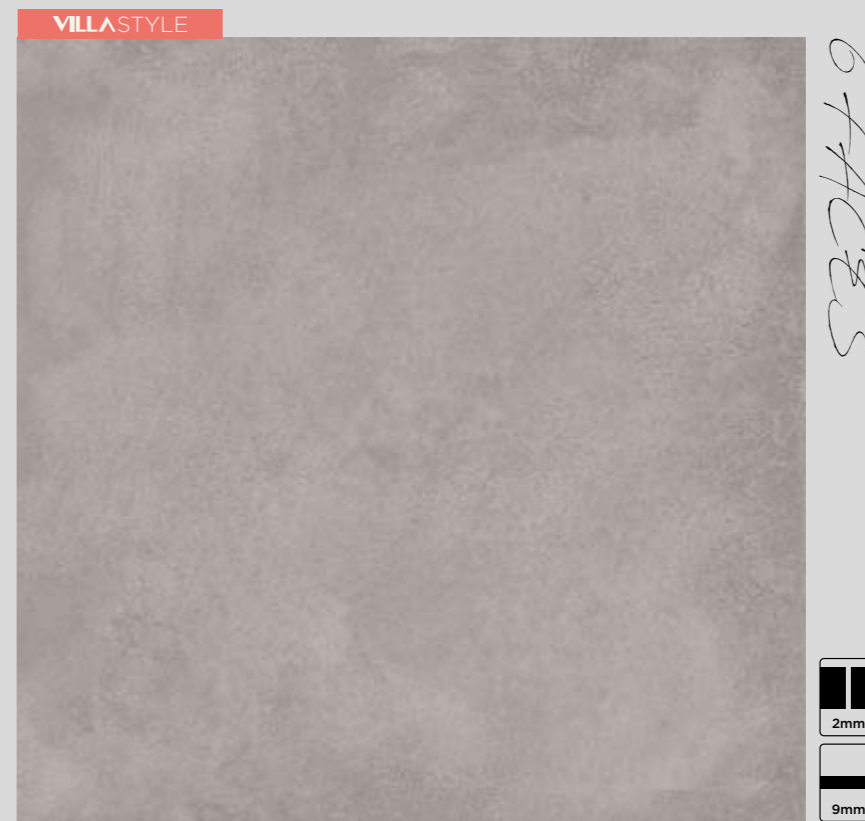
O cimento ideal para compor ambientes contemporâneos com sofisticação, traz à tona um estilo rústico e elegante em qualquer ambiente.

*The perfect type of cement, composing contemporary environments with sophistication, brings up a rustic and elegant style in any ambients.*



Porcelanato **Copan Cement** | 106,5 x 106,5cm | 42 x 42" | Ref. 106013  
L1 | V2 | Retificado Polido Brilhante | *Rectified Shine Polished*

**L1** | Ambientes internos residenciais e comerciais com baixo tráfego  
*Inside residential areas and commercial areas with low traffic*




Porcelanato **Copan Cement** | 108 x 108cm | 42 x 42" | Ref. 108005  
L2 | V2 | Retificado Natural | *Rectified Matt*

**L2** | Ambientes internos residenciais e comerciais com alto tráfego  
*Inside residential areas and commercial areas with high traffic of people*

VILLASTYLE



6 FACES



Porcelanato **Copan Silver** | 106,5 x 106,5cm | 42 x 42" | Ref. 106012  
L1 | V2 | Retificado Polido Brilhante | *Rectified Shine Polished*

**LI 1** | Ambientes internos residenciais e comerciais com baixo tráfego  
*Inside residential areas and commercial areas with low traffic*

VILLASTYLE



6 FACES



Porcelanato **Copan Fendi** | 108 x 108cm | 42 x 42" | Ref. 108006  
L2 | V2 | Retificado Natural | *Rectified Matt*

**LI 2** | Ambientes internos residenciais e comerciais com alto tráfego  
*Inside residential areas and commercial areas with high traffic of people*

VILLASTYLE



6 FACES



Porcelanato **Copan Off White** | 106,5 x 106,5cm | 42 x 42" | Ref. 106011  
L1 | V2 | Retificado Polido Brilhante | *Rectified Shine Polished*

**LI 1** | Ambientes internos residenciais e comerciais com baixo tráfego  
*Inside residential areas and commercial areas with low traffic*

VILLASTYLE




6 FACES



Porcelanato **Copan Off White** | 108 x 108cm | 42 x 42" | Ref. 108003  
L2 | V2 | Retificado Natural | *Rectified Matt*

**LI 2** | Ambientes internos residenciais e comerciais com alto tráfego  
*Inside residential areas and commercial areas with high traffic*

6 FACES



Porcelanato **Copan Cement**  
90,5 x 90,5cm | 36 x 36" | Ref. 910012 | LI1 | V2  
Retificado Polido Brilhante | *Rectified Shine Polished*

LI1 | Ambientes internos residenciais e comerciais com baixo tráfego  
*Inside residential areas and commercial areas with low traffic*




Porcelanato **Copan Cement**  
92 x 92cm | 36 x 36" | Ref. 920008 | LI2  
V2 | Retificado Natural | *Rectified Matt*



LI 2 | Ambientes internos residenciais e comerciais com alto tráfego  
*Inside residential areas and commercial areas with high traffic*



6 FACES



6 FACES




Porcelanato **Copan Beige** | 92 x 92cm | 36 x 36" | Ref. 920026 | LI2 | V2 | Retificado Acetinado  
*Rectified Matt*

LI 2 | Ambientes internos residenciais e comerciais com alto tráfego  
*Inside residential areas and commercial areas with high traffic*



6 FACES





Porcelanato **Copan Fendi** | 92 x 92cm | 36 x 36" | Ref. 920007 | LI2 | V2 | Retificado Natural  
*Rectified Matt*

LI 2 | Ambientes internos residenciais e comerciais com alto tráfego  
*Inside residential areas and commercial areas with high traffic*



6 FACES



Porcelanato **Copan Silver**  
92 x 92cm | 36 x 36" | Ref. 920009 | LI2  
V2 | Retificado Natural | *Rectified Matt*

LI 2 | Ambientes internos residenciais e comerciais com alto tráfego  
*Inside residential areas and commercial areas with high traffic*




Porcelanato **Copan Silver**  
90,5 x 90,5cm | 36 x 36" | Ref. 910013 | LI1  
V2 | Retificado Polido Brilhante  
*Rectified Shine Polished*

LI 1 | Ambientes internos residenciais e comerciais com baixo tráfego  
*Inside residential areas and commercial areas with low traffic*



6 FACES

6 FACES



Porcelanato **Copan Off White**  
90,5 x 90,5cm | 36 x 36" | Ref. 910014 | LI1  
V2 | Retificado Polido Brilhante | *Rectified Shine Polished*



LI1 | Ambientes internos residenciais e comerciais com baixo tráfego  
*Inside residential areas and commercial areas with low traffic*

6 FACES



Porcelanato **Copan Off White**  
92 x 92cm | 36 x 36" | Ref. 920010 | LI2  
V2 | Retificado Natural | *Rectified Matt*



LI2 | Ambientes internos residenciais e comerciais com alto tráfego  
*Inside residential areas and commercial areas with high traffic*

6 FACES



Porcelanato **Copan Fendi**  
92 x 92cm | 36 x 36" | Ref. 920013 | LE2 | V2  
Retificado Externo | *Rectified Granilled Out*



LE2 | Ambientes externos descobertos.  
*Outside uncovered areas.*

6 FACES



Porcelanato **Copan Cement**  
92 x 92cm | 36 x 36" | Ref. 920014 | LE2 | V2  
Retificado Externo | *Rectified Granilled Out*




LE2 | Ambientes externos descobertos.  
*Outside uncovered areas.*




# Linha Berlin


O cimento é material dominante nas grandes cidades cosmopolitas e a homenageada da vez é a capital alemã. Cheia de história, uma fusão entre o passado e o moderno, Berlin representa o ambiente contemporâneo.  
*Cement is the dominant material in a large cosmopolitan cities and the German capital is honored at this time. Full of history, a fusion between the past and the modern, Berlin represents the contemporary environment.*



Porcelanato **Berlin White** | 63 x 108cm | 25 x 45" | Ref. 630045  
LI2 | V2 | Retificado Natural | *Rectified Matt*



Porcelanato **Berlin Cement** | 63 x 108cm | 25 x 45" | Ref. 630046  
LI2 | V2 | Retificado Natural | *Rectified Matt*



Porcelanato **Berlin Grey** | 63 x 108cm | 25 x 45" | Ref. 630047  
LI2 | V2 | Retificado Natural | *Rectified Matt*

**LI2** | Ambientes internos residenciais e comerciais com alto tráfego  
*Inside residential areas and commercial areas with high traffic*

# Linha Monterrey

Uma homenagem à metrópole mexicana de Monterrey, a linha é composta por três tonalidades e dois formatos de um cimento queimado com textura natural.

*A tribute to the Mexican metropolis of Monterrey, the line consists of three colors and two formats of a burnt cement with a satin texture.*

VILLASTYLE




4 FACETS



Porcelanato **Monterrey Silver** | 108 x 108cm | 42 x 42"  
Ref. 108008 | LI2 | V2 | Retificado Natural | *Rectified Matt*

VILLASTYLE



4 FACETS



Porcelanato **Monterrey Cement** | 108 x 108cm | 42 x 42"  
Ref. 108009 | LI2 | V2 | Retificado Natural | *Rectified Matt*

LI 2

Ambientes internos residenciais e comerciais com alto tráfego.  
*Inside residential areas and commercial areas with high traffic.*





VILLASTYLE

4 FACES



Porcelanato **Monterrey Beige** | 108 x 108cm | 42 x 42"  
Ref. 108010 | LI2 | V2 | Retificado Natural | *Rectified Matt*

LI 2 | Ambientes internos residenciais e comerciais com alto tráfego.  
*Inside residencial areas and commercial areas with high traffic.*

VILLASTYLE

4 FACES





Porcelanato **Monterrey Beige** | 82 x 141,5cm | 32 x 55" | Ref. 820006 | LI2 | V2  
Retificado Natural | *Rectified Matt*

LI 2 | Ambientes internos residenciais e comerciais com alto tráfego.  
*Inside residencial areas and commercial areas with high traffic.*

VILLASTYLE

4 FACES




Porcelanato **Monterrey Cement** | 82 x 141,5cm | 32 x 55" | Ref. 820005 | LI2 | V2  
Retificado Natural | *Rectified Matt*

LI 2 | Ambientes internos residenciais e comerciais com alto tráfego.  
*Inside residencial areas and commercial areas with high traffic.*

VILLASTYLE

4 FACES



Porcelanato **Monterrey Silver** | 82 x 141,5cm | 32 x 55" | Ref. 820004 | LI2 | V2  
Retificado Natural | *Rectified Matt*

LI 2 | Ambientes internos residenciais e comerciais com alto tráfego.  
*Inside residencial areas and commercial areas with high traffic.*

# Linha Vegas

Uma metrópole cosmopolita vibrante e sofisticada. Las Vegas é palco de inspiração para a linha. Um cimento queimado, com gráfica fluida e movimentada, duas tonalidades distintas e duas texturas.

*A vibrant and sophisticated cosmopolitan metropolis. Las Vegas is the inspiration for this line. A burnt cement, with fluid and busy graphics, two different colors and two textures.*

6 FACES

6 FACES



Porcelanato **Vegas Off White** | 90,5 x 90,5cm | 36 x 36" | Ref. 910026 | LI1 | V3  
Retificado Polido Brilhante | *Rectified Shine Polished*

LI1 | Ambientes Internos residenciais e comerciais com baixo tráfego.  
*Inside residential areas and commercial areas with low traffic.*



Porcelanato **Vegas Off White** | 92 x 92cm | 36 x 36" | Ref. 920030 | LI2 | V3  
Retificado Acetinado | *Rectified Matt*

LI2 | Ambientes internos residenciais e comerciais com alto tráfego.  
*Inside residential areas and commercial areas with high traffic.*




6 FACES



Porcelanato **Vegas Silver** | 90,5 x 90,5cm | 36 x 36" | Ref. 910027 | LI1 | V3  
Retificado Polido Brilhante | *Rectified Shine Polished*

LI1 | Ambientes Internos residenciais e comerciais com baixo tráfego.  
*Inside residential areas and commercial areas with low traffic.*



Porcelanato **Vegas Silver** | 92 x 92cm | 36 x 36" | Ref. 920031 | LI2 | V3  
Retificado Acetinado | *Rectified Matt*

LI2 | Ambientes internos residenciais e comerciais com alto tráfego.  
*Inside residential areas and commercial areas with high traffic.*





# Linha Munique

O cimento ideal para compor ambientes contemporâneos com sofisticação, traz à tona um estilo rústico e elegante em qualquer ambiente.  
*The perfect type of cement, composing contemporary environments with sophistication, brings up a rustic and elegant style in any ambients.*

6 FACES



Porcelanato **Munique Cement** | 92 x 92cm | 36 x 36"  
Ref. 920025 | LI2 | V3 | Retificado Natural | *Rectified Matt*

**LI 2** | Ambientes internos residenciais e comerciais com alto tráfego.  
*Inside residential areas and commercial areas with high traffic.*

# Linha Unique

A estética artesanal do cimento queimado é inspiração para a linha Unique. Em posição de destaque na arquitetura contemporânea, a técnica reflete atmosfera urbana nos mais diversos projetos.

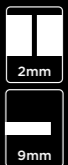
*The craft view of the burned cement is an inspiration for the Unique line. In a spotlight position in contemporary architecture, the technique reflects urban atmosphere in the most different projects.*



VILLA EXCLUSIVE



4 FACETS



Porcelanato **Unique Grafite** | 108 x 108cm | 42 x 42" | Ref. 108001  
LI2 | V2 | Retificado Acetinado | *Rectified Matt*

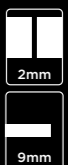
LI 2

Ambientes internos residenciais e comerciais com alto tráfego.  
*Inside residential areas and commercial areas with high traffic.*

VILLA MAX



4 FACETS



Porcelanato **Unique Prata** | 108 x 108cm | 42 x 42" | Ref. 108002  
LI2 | V2 | Retificado Acetinado | *Rectified Matt*

LI 2

Ambientes internos residenciais e comerciais com alto tráfego.  
*Inside residential areas and commercial areas with high traffic.*



# Linha City

A linha City reafirma o papel do concreto na arquitetura contemporânea. Apropriando-se de todas as nuances do cimento, em sinergia com o efeito do tempo e com a fidelidade das marcas de caixaria, a linha apresenta peças ricas no movimento que reflete a dinâmica do cenário urbano.

*The City line reconfirm the propose of concrete in contemporary architecture. Taking advantage of all the nuances of cement in synergy with the effect of time and with the fidelity of the box marks, the line presents pieces rich in the movement that reflects the dynamics of the urban scenario.*

6 FACES



Porcelanato **City Cement** | 63 x 108cm | 25 x 45" | Ref. 630037  
LI2 | V3 | Retificado Natural | *Rectified Matt*


**LI 2** | Ambientes internos residenciais e comerciais com alto tráfego.  
*Inside residential areas and commercial areas with high traffic.*

# Linha Capolavoro

A linha Capolavoro transporta as nuances contemporâneas do cimento para um cenário de obra de arte. Onde as técnicas de espátula e pincel proporcionam uma estética artística para o produto, com movimentos suaves e tonalidades leves. A textura mate reafirma uma superfície de cimento queimado, reproduzida com fidelidade no porcelanato.

*The Capolavoro line moves the contemporary nuances of cement to a work of art scene. Where the spatula and brush techniques provide an artistic aesthetic for the product, with soft movements and light tones. The matt texture reinforces a surface of burnt cement, reproduced with fidelity in the porcelain.*

6 FACES



Porcelanato **Capolavoro** | 63 x 108cm | 25 x 45" | Ref. 630023  
LI2 | V4 | Retificado Natural | Rectified Matt

**LI 2** Ambientes internos residenciais e comerciais com alto tráfego  
*Inside residential areas and commercial areas with high traffic*





# Linha Industrial

Uma releitura rica, cheia de força e realismo, do consagrado cimento queimado. A linha Industrial transpira a modernidade, o vigor produtivo e o ritmo das metrópoles.  
*A rich re-reading, full of strength and realism, consecrated burnt cement. The Industrial line inspire the modernity, the productive force and the rhythm of the metropolis.*

6 FACES



Porcelanato **Industrial Sand** | 63 x 108cm | 25 x 45"  
Ref. 630010 | LE2 | V3 | Retificado Externo | *Rectified Granilled Out*

LE 2 | Ambientes externos descobertos.  
*Outside uncovered areas.*

6 FACES



Porcelanato **Industrial Cement** | 63 x 108cm | 25 x 45"  
Ref. 630011 | LE2 | V3 | Retificado Externo | *Rectified Granilled Out*


LE 2 | Ambientes externos descobertos.  
*Outside uncovered areas.*

# Linha Paviment

A linha Paviment apresenta a releitura do concreto tão presente na arquitetura contemporânea e no cotidiano metropolitano. A partir da impressão digital, em alta definição, as tonalidades e irregularidades do consagrado material são reproduzidas em porcelanato, com textura acetinada e agradável ao toque.

*The Paviment line presents the re-reading of concrete, so present in contemporary architecture and metropolitan daily life. From the digital printing, in high definition, the tonalities and irregularities of the consecrated material are reproduced in porcellanato 71,6 x 71,6cm, with satin texture and pleasant to the touch.*


10 FACES



Porcelanato **Paviment Beige** | 71,6 x 71,6cm | 28 x 28" | Ref. 710052 | LI2 | V2  
Retificado Natural | *Rectified Matt*

LI 2 | Ambientes internos residenciais e comerciais com alto tráfego  
*Inside residential areas and commercial areas with high traffic*

10 FACES




Porcelanato **Paviment Cement** | 71,6 x 71,6cm | 28 x 28" | 710053 | LI2 | V2  
Retificado Natural | *Rectified Matt*

LI 2 | Ambientes internos residenciais e comerciais com alto tráfego  
*Inside residential areas and commercial areas with high traffic*

# Linha Itamaraty


Projetado por Oscar Niemeyer e inaugurado em 1970, o Palácio Itamaraty é homenageado por esta linha.  
*Launched in 1970, the famous Architect project signed by Oscar Niemeyer is honored by this line.*



Porcelanato **Itamaraty Cinza Claro** | 71,6 x 71,6cm | 28 x 28" | Ref. 710025 | LI2 | V2  
Retificado Natural | *Rectified Matt*



Porcelanato **Itamaraty Bege** | 71,6 x 71,6cm | 28 x 28" | Ref. 710026 | LI2 | V2  
Retificado Natural | *Rectified Matt*



Porcelanato **Itamaraty Cinza Escuro** | 71,6 x 71,6cm | 28 x 28" | Ref. 710027 | LI2 | V2  
Retificado Natural | *Rectified Matt*

LI 2 | Ambientes internos residenciais e comerciais com alto tráfego  
*Inside residential areas and commercial areas with high traffic*





# Linha Urbano

A linha Urbano associa a versatilidade e as vantagens do porcelanato à estética contemporânea. Graças à tecnologia de impressão digital e à suave textura acetinada, a linha apresenta solução ideal para a arquitetura da vida moderna, recriando perfeitamente as irregularidades e nuances típicas do cimento queimado.

*The Urbano Prime line combines the versatility and advantages of porcellanato with contemporary aesthetics thanks to soft satin texture. The line presents an ideal solution for the architecture of modern life, perfectly recreating the irregularities typical of the burnt cement.*

4 FACES



Porcelanato **Urbano Off White** | 71,6 x 71,6cm | 28 x 28" | Ref. 710055 | LI2 | V2  
Retificado Acetinado | *Rectified Matt*

**LI 2** | Ambientes internos residenciais e comerciais com alto tráfego  
*Inside residencial areas and commercial areas with high traffic*

# Linha Boston


Inspirada na metropolitana capital de Massachusetts, esta linha apresenta uma diversidade dos tons urbanos.  
*Inspired by the metropolitan capital of Massachusetts, this line presents the diversity of urban tones.*



6 FACES




Porcelanato **Boston Sand** | 71,6 x 71,6cm | 28 x 28"  
7mm | Ref. 710079 | LI2 | V2 | Retificado Natural  
*Rectified Matt*



6 FACES



Porcelanato **Boston Off White** | 71,6 x 71,6cm | 28 x 28"  
7mm | Ref. 710080 | LI2 | V2 | Retificado Natural | *Rectified Matt*



6 FACES



Porcelanato **Boston Silver** | 71,6 x 71,6cm | 28 x 28"  
7mm | Ref. 710081 | LI2 | V2 | Retificado Natural  
*Rectified Matt*



6 FACES



Porcelanato **Boston Cement** | 71,6 x 71,6cm | 28 x 28"  
7mm | Ref. 710083 | LI2 | V2 | Retificado Natural | *Rectified Matt*

**LI 2** | Ambientes internos residenciais e comerciais com alto tráfego  
*Inside residencial areas and commercial areas with high traffic*

# Linha New York

Com inspiração na cosmopolita cidade de New York, a superfície de cimento queimado traduz a atmosfera urbana para ambientes modernos e versáteis. Disponível na textura natural e externa, compõe ambientes externos e internos para continuidade de um projeto completo.

*Inspired by the cosmopolitan city of New York, the burnt cement surface translates the urban atmosphere into modern and versatile ambient. Available in satin or granilled textures, it composes outdoor and indoor areas for continuity of a full project.*



Porcelanato **New York**  
71,6 x 71,6cm | 28 x 28" | Ref. 710069 | LI2 | V2  
Retificado Natural | *Rectified Matt*

**LI 2** | Ambientes Internos residenciais e comerciais com alto tráfego.  
*Inside residential areas and commercial areas with high traffic.*




Porcelanato **New York**  
71,6 x 71,6cm | 28 x 28" | Ref. 710070 | LE2 | V2  
Retificado Externo | *Rectified Granilled Out*

**LE 2** | Ambientes externos descobertos.  
*Outside uncovered areas.*

# Linha Tarmac

A sutileza dos tons claros, com leves nuances de cimento queimado, é explorada em textura natural no porcelanato Tarmac. *The subtlety of light tones, with slight nuances of burnt cement, is explored in matt texture in the Tarmac porcelanato.*



Porcelanato **Tarmac** | 71,6x 71,6cm | 24 x 24" | Ref. 710087  
LI2 | V2 | Retificado Natural | *Rectified Matt*

**LI 2** | Ambientes internos residenciais e comerciais com alto tráfego  
*Inside residential areas and commercial areas with high traffic*

# Linha San Francisco

A dinâmica cidade californiana é fonte de inspiração para o porcelanato que compõe esta linha. A superfície de cimento queimado, disponíveis nas texturas natural e externo, compõe ambientes externos e internos para continuidade de um projeto completo e versátil.

*The dynamic Californian city is a source of inspiration for the porcelain tiles that make up this line. The burnt cement surface, available in satin and granilled textures, composes outdoor and indoor environments for continuity of a full and versatile project.*



Porcelanato **San Francisco**  
71,6 x 71,6cm | 28 x 28" | Ref. 710076 | LI2 | V2  
Retificado Natural | *Rectified Matt*

**LI 2** | Ambientes Internos residenciais e comerciais com alto tráfego.  
*Inside residential areas and commercial areas with high traffic.*



Porcelanato **San Francisco**  
71,6 x 71,6cm | 28 x 28" | Ref. 710077 | LE2 | V2  
Retificado Externo | *Rectified Granilled Out*

**LE 2** | Ambientes externos descobertos.  
*Outside uncovered areas.*

# Linha Denver

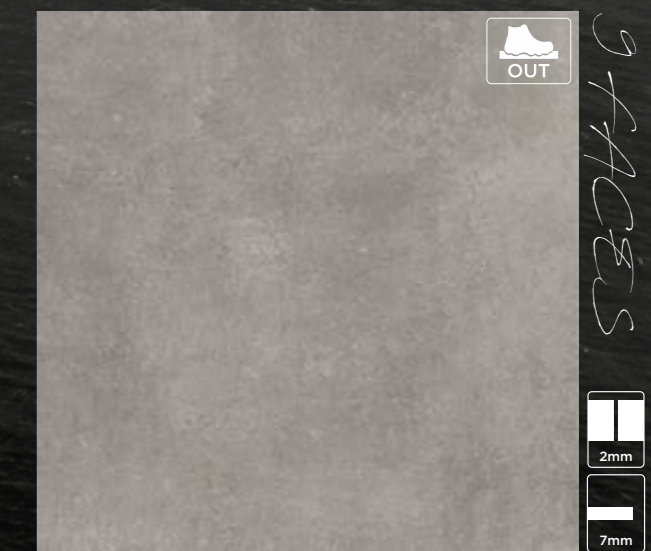
O centro da arquitetura moderna de Denver inspira esta linha de porcelanato que retrata a superfície do cimento queimado, símbolo da modernidade para ambientes internos e externos.

*The center of modern architecture in Denver inspires this line of porcelain tile that portrays the surface of the burnt cement, a symbol of modernity for indoor and outdoor environments.*



Porcelanato **Denver**  
71,6 x 71,6cm | 28 x 28" | Ref. 710074 | LI2 | V2  
Retificado Natural | *Rectified Matt*

**LI 2** | Ambientes Internos residenciais e comerciais com alto tráfego.  
*Inside residential areas and commercial areas with high traffic.*



Porcelanato **Denver**  
71,6 x 71,6cm | Ref. 710075 | LE2 | V2  
Retificado Externo | *Rectified Granilled Out*

**LE 2** | Ambientes externos descobertos.  
*Outside uncovered areas.*


# COLEÇÃO BISTRÔ

Materiais modernos, contemporâneos e criativos. A diversidade e o constante movimento do cenário urbano é inspiração para a arquitetura moderna. A releitura de cimentos e concretos impressos em peças de porcelanato exploram a dinâmica da cidade através da evolução da tecnologia industrial e digital.

## Linha **Equilibrium**

Uma peça em porcelanato branco com relevo trabalhado em uma curva geométrica contínua, representa o equilíbrio, o eterno e a evolução.

*A white porcelain tile with a relief worked in a continuous geometric curve represents balance, the eternal and evolution.*



Porcelanato **Equilibrium** | 50 x 100cm | 20 x 40" | Ref. 10092 | LR | V1  
Retificado Acetinado com Relevo | *Rectified Matt with Relief*

LR | Uso exclusivo como revestimento de parede.  
*Exclusive for walls.*

# Linha Caribbean

Uma linha criada em homenagem aos tons que representam o clima tropical do Caribe. Ideal para o interior de piscinas e todos os ambientes que transmitam essa essência. A superfície esmaltada brilhante e o relevo suave inspirado no movimento das águas trazem naturalidade à peça.

*A line created as a tribute to the shades that represent the tropical climate of the Caribbean. Ideal for swimming pool interiors and all environments that convey this essence. The glossy enameled surface and the soft relief inspired by the movement of the waters bring naturalness to the piece.*

4 FACES



Porcelanato **Caribbean** | 63 x 108cm | 25 x 45" | Ref. 630052 | L1/LP  
V3 | Retificado Brilhante | *Rectified Shine*

**L1** | Ambientes Internos residenciais e comerciais com baixo tráfego.  
*Inside residential areas and commercial areas with low traffic.*

**LP** | Interior de piscina.

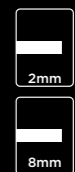


# Linha Marbella

A releitura de uma rocha esverdeada com veios levemente dourados, uma atmosfera de tons naturais desenvolvida especialmente para ambientes de piscina e todos os ambientes que transmitam essa essência. A superfície esmaltada brilhante e o relevo suave inspirado no movimento das águas trazem naturalidade à peça.

*The reinterpretation of a greenish rock with slightly golden veins, an atmosphere of natural tones developed especially for swimming pool environments and all environments that convey this essence. The glossy enameled surface and the soft relief inspired by the movement of the waters bring naturalness to the piece.*

4 FACES



Porcelanato **Marbella** | 63 x 108cm | 25 x 45" | Ref. 630053 | LI1/LP V3 | Retificado Brilhante | *Rectified Shine*

**LI1** | Ambientes Internos residenciais e comerciais com baixo tráfego.  
*Inside residential areas and commercial areas with low traffic.*



**LP** | Interior de piscina.

# Linha **Kyoto**

Kyoto, a conhecida "capital de mil anos" é repleta de monumentos da arquitetura oriental histórica, que inspiram essa linha de relevos em porcelanato. A combinação de traços horizontais e diagonais criam ritmo e movimento para as paredes.  
*Kyoto, the well-known "thousand-year-old capital" is full of monuments of historical oriental architecture, which inspire this line of reliefs in porcelain. The combination of horizontal and diagonal traces creates rhythm and movement for the walls.*



Porcelanato **Kyoto Black** | 50 x 100cm | 20 x 40" | Ref. 10090 | LR | V1  
Retificado Granilhado com Relevo | *Rectified Granilled with Relief*



Porcelanato **Kyoto White** | 50 x 100cm | 20 x 40" | Ref. 10091 | LR | V1  
Retificado Granilhado com Relevo | *Rectified Granilled with Relief*

**LR** Uso exclusivo como revestimento de parede.  
*Exclusive for walls.*






# Linha Ironwork

O punch do aço corten traz uma aparência industrial no decor, muito utilizado pelo design contemporâneo. Nesta linha, a textura rica em detalhes é interpretada na sua maior performance estética.

*The punch of corten steel brings an industrial look to the decor, much used by contemporary design. In this line the texture rich in details is interpreted in its highest performance of view.*

24 FACES

VILLAEXCLUSIVE



Porcelanato **Ironwork** | 20 x 141,5cm | 8 x 55" | Ref. 200011 | LI2 | V3  
Retificado Acetinado | *Rectified Matt*

6 FACES

VILLAEXCLUSIVE



Porcelanato **Ironwork** | 82 x 141,5cm | 32 x 55" | Ref. 820000 | LI2 | V3  
Retificado Acetinado | *Rectified Matt*

LI 2 | Ambientes internos residenciais e comerciais com alto tráfego  
*Inside residential areas and commercial areas with high traffic*

# COLEÇÃO MONOCOLORE


A valorização da liberdade de criação projetual é o ponto de partida da coleção Monocolor. Cores puras e produtos neutros e versáteis são as ferramentas para composições criativas.




## Linha Clean

O poder do branco puro, enriquecido pela textura polida de alto brilho, oferecendo delicadeza e afirmação ao ambiente, trazendo uma atmosfera moderna à composição e valorização das superfícies, destacando com precisão os elementos protagonistas do projeto.

*The power of pure white, enriched by the Polished texture of high gloss, brings delicacy and affirmation to the environment. The Clean line brings a modern atmosphere to the composition and values the surfaces, highlighting with precision the protagonist elements of the project.*




Porcelanato **Clean** | 61 x 106,5cm | 25 x 45" | Ref. 610064 | LI1 | V1  
Retificado Polido Brilhante | *Rectified Shine Polished*



Porcelanato **Clean** | 63 x 108cm | 25 x 45" | Ref. 630064 | LI1 | V1  
Retificado Acetinado | *Rectified Matt*

**LI1** | Ambientes Internos residenciais e comerciais com baixo tráfego.  
*Inside residential areas and commercial areas with low traffic.*



Porcelanato **Clean** | 50 x 100cm | 20 x 40" | Ref. 10064 | LI1 | V1  
Retificado Acetinado | *Rectified Matt*

**LI1** | Ambientes Internos residenciais e comerciais com baixo tráfego.  
*Inside residential areas and commercial areas with low traffic.*



# COLEÇÃO MINERALE

A valorização da paisagem natural é a essência da coleção Minerale. A energia das pedras é explorada através de relevos e texturas tecnicamente elaboradas em peças de porcelanato. Toda a naturalidade das pedras é absorvida pela tecnologia digital e traz vitalidade aos projetos.



# Linha Lombardia

A linha Lombardia se inspira na pedra italiana desta região, caracterizada por grandes seixos e sedimentos minerais incrustados em sua superfície. Semelhante aos famosos "terrazos" feitos pelo homem, a pedra conhecida como "Ceppo di Grè" ocorre naturalmente nas encostas do Monte Clemo.

*The Lombardy line is inspired by the Italian stone of this region, characterized by large pebbles and mineral sediments embedded in its surface. Similar to the famous man-made "terrazzo", the stone known as "Ceppo di Grè" occurs naturally on the slopes of Mount Clemo.*

VILLAMAX / STYLE

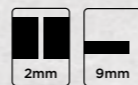
6 FACES



Porcelanato **Lombardia Grey** | 108 x 108cm | 42 x 42" | Ref. 108017 | LI2 | V3  
Retificado Natural | *Rectified Matt*

LI2

Ambientes internos residenciais e comerciais com alto tráfego.  
*Inside residential areas and commercial areas with high traffic.*



VILLAMAX / STYLE

6 FACES



Porcelanato **Lombardia Grey** | 108 x 108cm | 42 x 42" | Ref. 108018 | LE2 | V3  
Retificado Externo | *Rectified Granilled Out*

LE2

Ambientes externos descobertos  
*Outside uncovered areas*





6 FACES

VILLAMAX / STYLE



Porcelanato **Lombardia Silver** | 108 x 108cm | 42 x 42" | Ref. 108019 | LI2 | V3  
Retificado Natural | *Rectified Granilled Out*



LI 2 | Ambientes internos residenciais e comerciais com alto tráfego  
*Inside residential areas and commercial areas with high traffic*

6 FACES

VILLAMAX / STYLE



Porcelanato **Lombardia Silver** | 108 x 108cm | 42 x 42" | Ref. 108020 | LE2 | V3  
Retificado Externo | *Rectified Granilled Out*



LE 2 | Ambientes externos descobertos.  
*Outside uncovered areas.*

# Linha Arizona

Uma alusão as regiões montanhosas com clima árido e quente do Arizona. Ideal para ambientes que buscam por uma composição integrada e natural.  
*An allusion to the arid and hot weather at mountainous regions of Arizona. Ideal for environments that look an integrated and natural composition.*

6 FACES



Porcelanato **Arizona** | 92 x 92cm | 36 x 36" | Ref. 920021  
LE2 | V2 | Retificado Externo | *Rectified Granilled Out*

**LE 2** | Ambientes externos descobertos  
*Outside uncovered areas*

# Linha Nudi

Aplicabilidade, suavidade e toda beleza natural das rochas.  
*Applicability, softness and all the natural beauty of rocks.*

9 FACES



Porcelanato **Nudi Bege** | 71,6 x 71,6cm | 28 x 28"  
Ref. 710084 | LE2 | V3 | Retificado Externo | *Rectified Granilled Out*

**LE 2** | Ambientes externos descobertos.  
*Outside uncovered areas.*



# Linha **Black Stone**

Inspirada na pedra ardósia, em nuances de grafite profundo, traz a força de um material consagrado para projetos de personalidade. A beleza da pedra natural aliada à praticidade do porcelanato.  
*Inspired by slate stone, with details of deep graphite, brings the strength of a consecrated material to the projects with personality. The beauty of natural stone allied with the practicality of porcelain tiles.*

7 FACES

VILLAEXCLUSIVE / STYLE



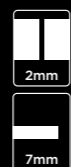
Porcelanato **Black Stone** | 92 x 92cm | 36 x 36" | Ref. 920002  
LI2 | V2 | Retificado Acetinado | *Rectified Matt*

LI 2 | Ambientes internos residenciais e comerciais com alto tráfego.  
*Inside residential areas and commercial areas with high traffic.*

# Linha Acapulco

Como uma homenagem à natureza litorânea, a linha Acapulco valoriza ambientes externos com personalidade e uma atmosfera leve e descontraída. Relevo e textura granilhada proporcionam estética natural e diferenciada.

*As a tribute to nature of the coast, the Acapulco line emphasizes external environments with personality and a light and relaxed atmosphere. Relief and granulated texture provide natural and differentiated aesthetics.*



Porcelanato **Acapulco Cinza Light** | 71,6 x 71,6cm | 24 x 24"  
Ref. 710086 | LE2 | V2 | Retificado Externo | Rectified Granilled Out

**LE 2** Ambientes externos descobertos.  
Outside uncovered areas.



Porcelanato **Acapulco Bege Claro** | 71,6 x 71,6cm | 24 x 24"  
710088 | LE2 | V2 | Retificado Externo | Rectified Granilled Out

**LE 2** Ambientes externos descobertos.  
Outside uncovered areas.

## Características Técnicas / Technical Informations

### Porcelanato Esmaltado

ABNT NBR ISO 10.545 PARTES 1 A 16 (VIGENTES)  
ABNT NBR ISO 13.006 (VIGENTE)

Absorção de água	< 0,5%
Resistência mecânica com espessura < 7,5mm	> 700
Resistência mecânica com espessura ≥ 7,5mm	> 1.300
Retamento	Não reter
Limpabilidade	>Classe 3

### Tipologia Massa

ABNT NBR ISO 13.006, ANEXO G

<b>Grupo</b>	<b>Tipologia</b>	<b>Absorção</b>
<b>Bla</b>	Porcelanato Esmaltado	Aa <0,5%

Natureza da superfície: GL

### Variação de Tonalidade / Variation in tone

Com o objetivo de obter especiais e únicos efeitos estéticos, algumas linhas apresentam variações de tonalidades de acordo com a proposta de apresentação do produto.

*Aiming to get special and unique esthetic effects, some lines vary in shade according to the proposed product presentation.*

- V1** V1 - Aparência Uniforme: Sem diferença de tons entre as peças, podendo apresentar diferenças mínimas em alguns casos.  
*Uniform appearance: No difference of tones between the pieces, and may have small differences in some cases.*
- V2** V2 - Pouca Variação: Pode haver leve destonalização entre as peças.  
*Little Variation: There may be mild Shade variation between pieces.*
- V3** V3 - Variação Moderada: Embora as cores presentes numa só peça sejam indicativo da cor das demais, a intensidade de cores em cada peça pode variar.  
*Moderate Variation: While the colors on a single piece are indicative of the other color, the intensity of colors on each piece may vary.*
- V4** V4 - Grande Variação: As peças apresentam grande variação de cores. Podem ser totalmente diferentes umas das outras.  
*Great Variation: The pieces have great color variation. May be totally different from each other.*

**Obs.** As imagens dos produtos impressas neste catálogo podem sofrer variação de cor em relação a peça real.


### Indicação de Uso / Indication of use

- LI 1** Ambientes internos residenciais e comerciais com baixo tráfego  
*Inside residential areas and commercial areas with low traffic of people*
- LI 2** Ambientes internos residenciais e comerciais com alto tráfego  
*Inside residential areas and commercial areas with high traffic of people*
- LP** Interior de piscina  
*pool interior*
- LE 2** Ambientes externos descobertos  
*Outside uncovered areas*
- LR** Uso exclusivo como revestimento de parede  
*Exclusive for indoor walls*
- OUT** Produto granilhado, indicado para áreas externas  
*Rustic product, suitable for outdoor*

<b>Acabamento</b>	<b>COF</b>
Acetinado	< 0,4
Acetinado com relevo	< 0,4
Brilhante com relevo	< 0,4
Externo	Vide laudo técnico
Granilhado com relevo	< 0,4
Natural	≥ 0,4
Polido brilhante	< 0,4
Brilhante	< 0,4

### Legenda / Legend

-  **Junta mínima**  
Minimum joint
-  **Revestimento**  
Coating
-  **Espessura**  
Thickness
-  **Superfície de alta PERFORMANCE**  
High performance surface
-  **Polido brilhante**  
Bright polish
-  **Qualquer paginação diferente do indicado é de responsabilidade do cliente**  
Any different layout is under the client's responsibility



[villagres.com.br](http://villagres.com.br)