



CONCRETO DECOR-35 POLIDO

DURAGRES

*Gresalato*

REVEST

# POLIDO

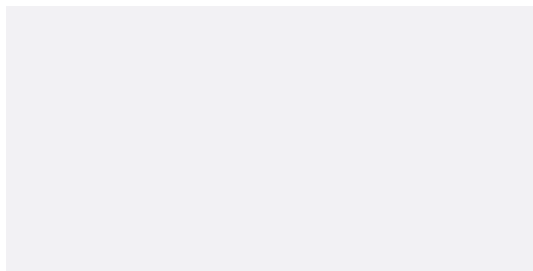
35x71




ALVORADA BEGE-35 POLIDO  
IND. USO: MT  
VAR. TONALIDADE: V2  
APRESENTA VARIAÇÃO DE FACES



ALVORADA CINZA-35 POLIDO  
IND. USO: MT  
VAR. TONALIDADE: V2  
APRESENTA VARIAÇÃO DE FACES



BRANCO-35 POLIDO  
IND. USO: MT  
VAR. TONALIDADE: V1



CONCRETO DECOR-35 POLIDO  
IND. USO: MT  
VAR. TONALIDADE: V2  
APRESENTA VARIAÇÃO DE FACES



FIGUES-35 POLIDO  
IND. USO: MT  
VAR. TONALIDADE: V2  
APRESENTA VARIAÇÃO DE FACES

# ACETINADO


35x71



ALVORADA BEGE-35 ACETINADO  
IND. USO: HT  
VAR. TONALIDADE: V2  
APRESENTA VARIAÇÃO DE FACES



ALVORADA CINZA-35 ACETINADO  
IND. USO: HT  
VAR. TONALIDADE: V2  
APRESENTA VARIAÇÃO DE FACES



BRANCO-35 ACETINADO  
IND. USO: HT  
VAR. TONALIDADE: V1



FIGUES-35 ACETINADO  
IND. USO: HT  
VAR. TONALIDADE: V2  
APRESENTA VARIAÇÃO DE FACES

# INFORMAÇÕES

## VARIAÇÃO DE TONALIDADE

As cores dos produtos podem apresentar variações em relação à peça real.

Alguns modelos apresentam variações de decoração e tonalidade de uma peça para outra. Isto resulta numa paginação mais natural.

V1 - Aparência uniforme, as diferenças entre peças de uma mesma produção são mínimas.

V2 - Variação leve, diferenças claramente distinguíveis na textura e/ou no padrão dentro de cores similares.

V3 - Variação moderada, as cores presentes numa única peça serão parte das cores presentes em outras peças e a quantidade de cores em cada peça pode variar significativamente. Por exemplo, uma "nuance de cor" de uma das peças pode ser a cor predominante da próxima.

V4 - Variação substancial, diferenças de cores ao acaso de peça para peça, de modo que uma peça pode ter cores totalmente diferentes das outras. Desta forma o resultado final será único.

## VARIAÇÃO DE FACES

O conjunto de peças do mesmo produto apresenta intencional variação entre si, eliminando a monotonia de peças idênticas.

A reprodução das várias faces de elementos naturais como madeiras, mármore, granitos e pedras, aproxima-se ainda mais da natureza, permitindo uma paginação mais natural.

## INDICAÇÃO DE USO

MT - Áreas residenciais e comerciais internas de tráfego moderado e sem acesso externo.

HT - Todos os ambientes residenciais, garagens e varandas, com ou sem acesso a áreas externas e ambientes comerciais sem acesso a áreas externas.

XT - Todos os ambientes residenciais, prédios públicos e comerciais, com ou sem acesso a áreas externas.

Áreas externas: produto não indicado para uso em calçadas, rampas, escadas e entorno de piscinas..

DURAGRES GRESALATO REVEST					
FORMATO cm	DIMENSÃO DE FABRICAÇÃO (mm)	PEÇAS POR CAIXA	ÁREA DE COBERTURA SEM JUNTA (m <sup>2</sup> )	CAIXAS POR PALLET	m <sup>2</sup> POR PALLET
35x71	350x710	8	2,00	36	72,00

CARACTERÍSTICAS TÉCNICAS						
FORMATO cm	ABSORÇÃO DE ÁGUA	RESISTÊNCIA À FLEXÃO	RESISTÊNCIA À RUPTURA	JUNTA MÍNIMA	RESISTÊNCIA AO MANCHAMENTO	RESISTÊNCIA AO ATAQUE QUÍMICO
35x71	3 a 6%	≥30 Mpa	≥1100 N	2mm	CLASSE 5	≥GLB

Para maiores informações, consultar norma vigente de placas cerâmicas para revestimentos ou a Duragres.

As imagens dos produtos neste catálogo são ilustrativas e podem sofrer variações de cores em relação à peça real.

Rod. Rio Claro-Piracicaba, Km 7, s/n  
Cx. Postal 397 | CEP: 13509-970  
Rio Claro - SP  
19 3522.3700  
contato@deltaceramica.com.br

**DURAGRES**



[duragres.com.br](http://duragres.com.br)



[/duragresoficial](#)